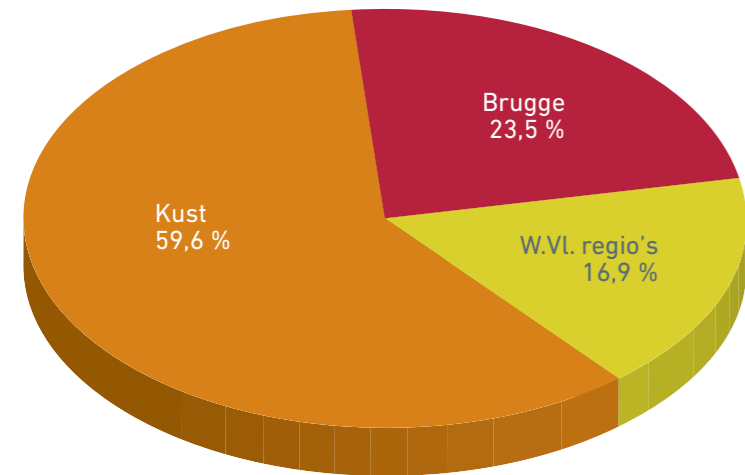


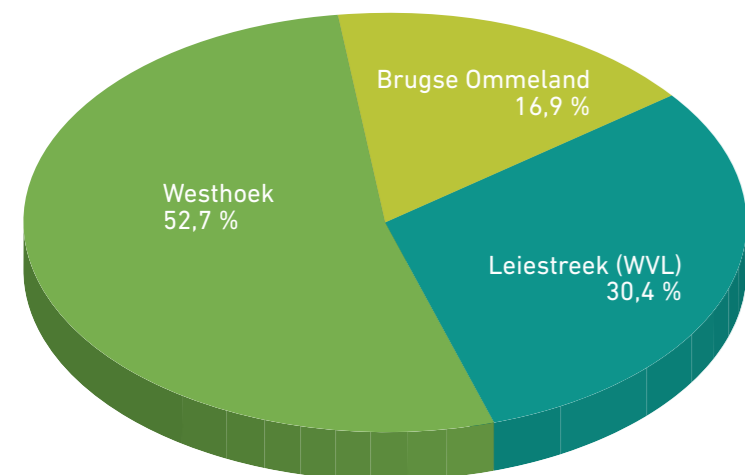
VRAAG COMMERCIEEL LOGIES 2016

AANKOMSTEN WEST-VLAANDEREN
(excl. tweede verblijfstoerisme) 4,3 MILJOEN



Bron: Westtoer

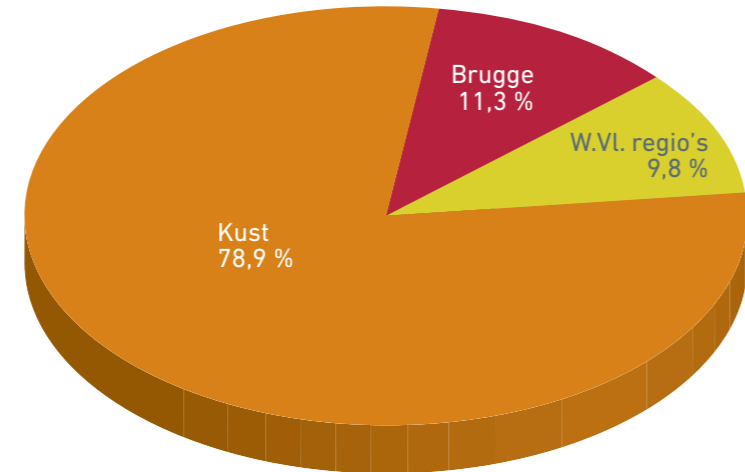
AANKOMSTEN WEST-VLAAMSE REGIO'S
(excl. tweede verblijfstoerisme) 0,7 MILJOEN



Bron: FOD Economie

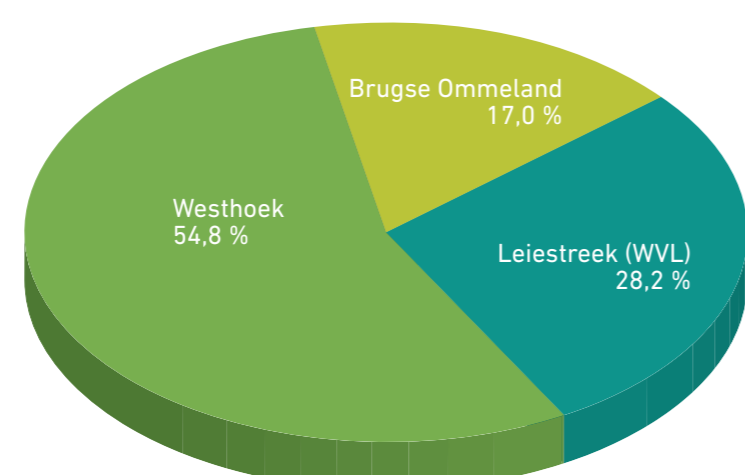
VRAAG COMMERCIEEL LOGIES 2016

OVERNACHTINGEN WEST-VLAANDEREN
(excl. tweede verblijfstoerisme) 15,5 MILJOEN



Bron: Westtoer

OVERNACHTINGEN WEST-VLAAMSE REGIO'S
(excl. tweede verblijfstoerisme) 1,5 MILJOEN



Bron: FOD Economie

AANBOD COMMERCIEEL LOGIES 2016

LOGIESUITBATINGEN WEST-VLAANDEREN
(in aantal uitbatingen) Bron: Westtoer en VLIS

Regio	Hotels	Gasten-kamers	Vak. centra (sociaal toerisme)	Jeugd-logies	Campings	Vakantie-parken	Huur-vakantie-woningen	Vakantie-logies (b)
Kust	197	160	17	46	97	2	(a)	49
Brugge	97	227	0	10	2	0	92	18
Westhoek	51	155	0	35	10	0	301	27
Leiestreek (WVL)	51	71	0	20	4	0	29	9
Brugse Ommeland	28	88	1	6	7	0	68	15
West-Vlaanderen	424	701	18	117	120	2	-	118

(a) Voor de Kust zijn vakantie-woningen niet opgenomen omdat de huurvakantie-woningen niet te onderscheiden zijn van de tweede verblijven. In totaal zijn er 95 362 vakantie-woningen.
(b) Vakantielogies: niet-vergunde hotels en vakantielogies.

LOGIESEENHEDEN WEST-VLAANDEREN
(in aantal eenheden^(a)) Bron: Westtoer en VLIS

Regio	Hotels	Gasten-kamers	Vak. centra (sociaal toerisme)	Jeugd-logies	Kort kampeerpl. campings	Huurvak. won. op vak. park	Huur-vakantie-woningen	Vakantie-logies (c)
Kust	5 901	409	1 620	1 128	4 211	800	(a)	289
Brugge	3 291	514	0	240	181	0	139	121
Westhoek	841	466	0	400	377	0	407	238
Leiestreek (WVL)	1 160	195	0	193	32	0	37	41
Brugse Ommeland	430	244	4	69	152	0	101	38
West-Vlaanderen	11 623	1 828	1 624	2 030	4 953	800	-	727

(a) Het gaat om kamers, kampeerplaatsen, slaappalen en vakantie-woningen/appartementen/studio's.
(b) Voor de Kust zijn vakantie-woningen niet opgenomen omdat de huurvakantie-woningen niet te onderscheiden zijn van de tweede verblijven. In totaal zijn er 95 362 vakantie-woningen.
(c) Vakantielogies: niet-vergunde hotels en vakantielogies.

LOGIESCAPACITEITEN WEST-VLAANDEREN
(in aantal bedden) Bron: Westtoer en VLIS

Regio	Hotels	Gasten-kamers	Vak. centra (sociaal toerisme)	Jeugd-logies	Kort kampeerpl. campings(a)	Vakantie-parken (b)	Huur-vakantie-woningen	Vakantie-logies (d)
Kust	13 401	971	5 077	5 670	15 509	4 000	(c)	711
Brugge	6 898	1 138	0	1 174	644	0	695	263
Westhoek	1 941	1 170	0	2 486	1 233	0	3 656	737
Leiestreek (WVL)	2 327	452	0	1 193	128	0	214	88
Brugse Ommeland	955	610	15	543	608	0	628	79
West-Vlaanderen	25 522	4 341	5 092	11 066	18 122	4 000	-	1 878

(a) Enkel de bedden op kortkampeerplaatsen zijn opgenomen. De capaciteit op langetermijnkampeerplaatsen is goed voor 90 910 bedden op kampeertereinen in West-Vlaanderen.
(b) Voor de Kust werden de woningen met vooral tweede verblijfgebruik op vergunde vakantieparken niet opgenomen. De capaciteit in deze woningen is goed voor 2 185 bedden.
(c) Voor de Kust zijn vakantie-woningen niet opgenomen omdat de huurvakantie-woningen niet te onderscheiden zijn van de tweede verblijven. In totaal zijn er 476 810 bedden in vakantie-woningen (zowel individuele vakantie-woningen als gegroepeerde op tweede verblijfsparken).
(d) Vakantielogies: niet-vergunde hotels en vakantielogies.

RECREATIEVE FIETSERS 2016

(in miljoen) Bron: Westtoer

Regio	Westhoek	Brugse Ommeland	Leiestreek (WVL)	West-Vlaanderen
Netwerf fietsers (met knooppuntensysteem)	0,3	0,4	0,1	0,8
Routefietsers (volgen een lus)	0,1	0,2	0,1	0,4
Ritjesfietsers (ommetje)	0,8	0,9	0,8	2,5
West-Vlaanderen	1,2	1,5	1,0	3,7

ATTRACTIES EN MUSEA 2016

Bron: Westtoer

Regio	Bezoekersaantallen (x 1 000)	Aantal attracties (a)
Kust	2 358	30
Brugge	2 663	25
Westhoek	1 506	25
Leiestreek (WVL)	74	11
Brugse Ommeland	48	8
West-Vlaanderen	6 649	99

(a) Participerende attracties in de attractiebarometer.

westtoer

KERNCIJFERS TOERISME WEST-VLAANDEREN 2016

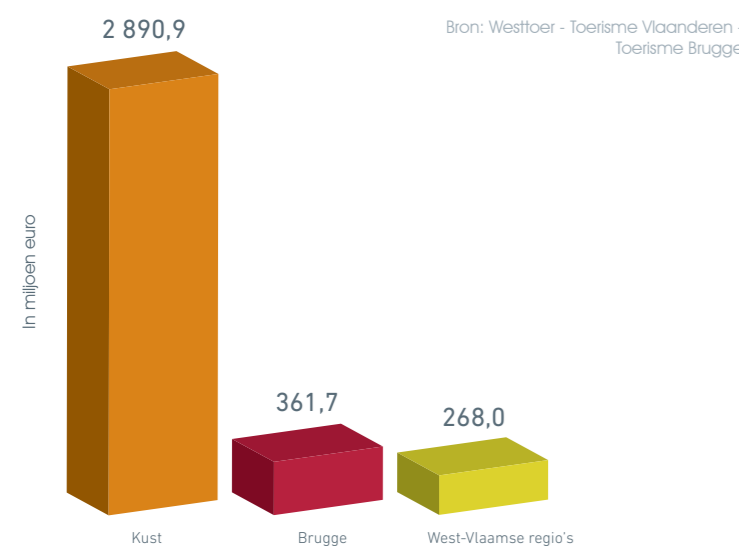


genieten in west-vlaanderen

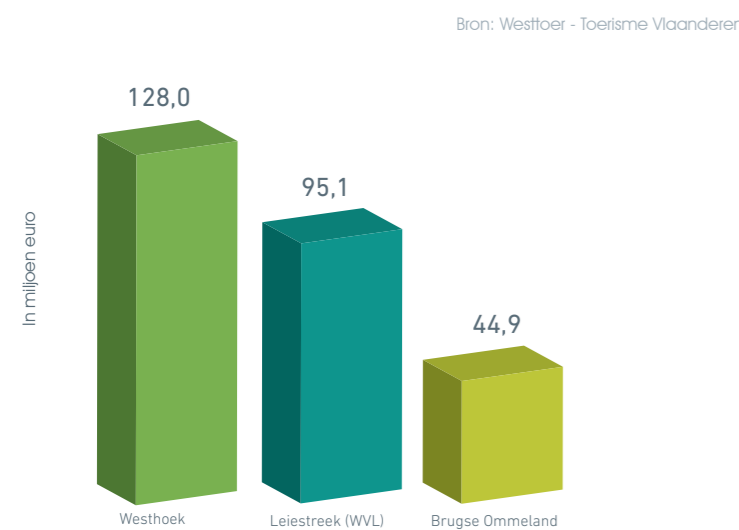
OMZET TOERISME 2016

Omzet berekend op basis van directe bestedingen van toeristen (inclusief tweede verblijfstoerisme aan de Kust)

WEST-VLAANDEREN (incl. tweede verblijfstoerisme Kust) **3 520,6 MILJOEN EURO**



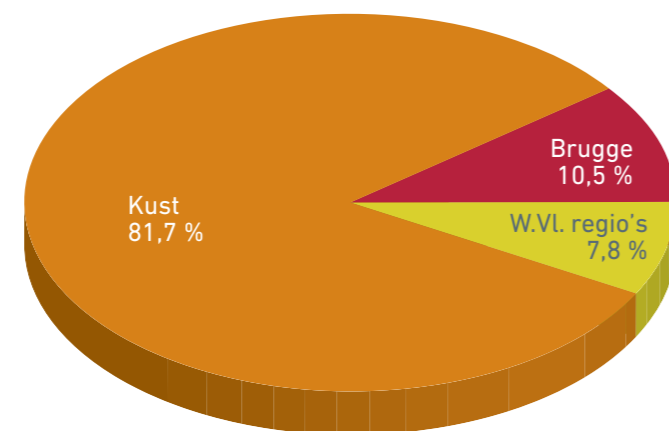
WEST-VLAAMSE REGIO'S (excl. tweede verblijfstoerisme West-Vlaamse regio's) **268,0 MILJOEN EURO**



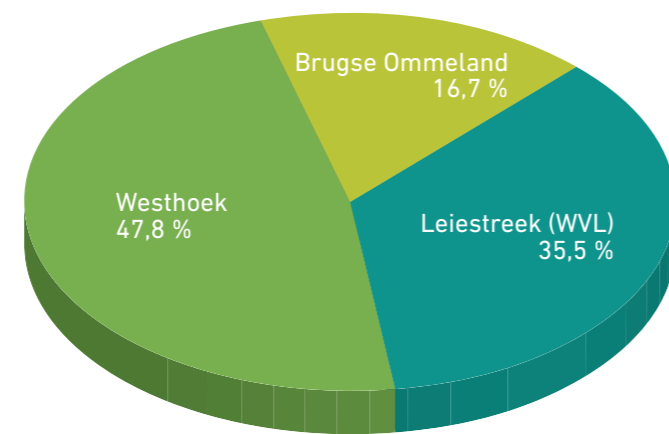
WERKGELEGENHEID TOERISME 2016

Werkgelegenheid berekend op basis van hypothesen: 1 miljoen omzet = 10 directe voltijds equivalenten en 5 indirecte voltijds equivalenten

WEST-VLAANDEREN **CIRCA 51 400 VTE** (inschatting van directe en indirecte werkgelegenheid, in voltijds equivalenten op basis van directe bestedingen van toeristen)



WEST-VLAAMSE REGIO'S **CIRCA 4 000 VTE** (inschatting van directe en indirecte werkgelegenheid, in voltijds equivalenten op basis van directe bestedingen van toeristen)



Globale Toeristische Vraag 2016

Vraag in logies West-Vlaanderen

Bron: Westtoer

Regio	AANKOMSTEN (X 1 000)	OVERNACHTINGEN (X 1 000)
Kust	5 474,3	30 032,2
Commercieel logies	2 572,8	12 240,7
Tweede verblijfstoerisme	2 901,5	17 791,5
Brugge (excl. tweede verblijven)	1 011,1	1 752,0
West-Vlaamse regio's (excl. tweede verblijven)	730,6	1 525,5
Westhoek	384,8	836,0
Leiestreek (WVL)	221,9	430,6
Brugse Ommeland	123,9	258,9
West-Vlaanderen	7 216,0	33 309,7

Vraag in logies Kust

Bron: Westtoer

Logiestype	AANKOMSTEN (X 1 000)	OVERNACHTINGEN (X 1 000)
Commercieel logies	2 572,8	12 240,7
Logies in hotels	963,0	1 923,5
Logies in gastenkamers	44,5	83,4
Logies in vakantiecentra & -parken	485,5	1 781,3
Logies in jeugdlogies	172,6	512,5
Op kortkampeerplaatsen campings	111,7	501,1
Logies in vakantielogies	18,3	36,8
Verhuringen via toer. verhuurkantoren	305,3	3 535,0
Directe verhuur en via derden	471,9	3 867,1
Tweede verblijfstoerisme	2 901,5	17 791,5
Op langetermijnkampeerplaatsen campings	839,4	4 214,8
Tweede verblijfsgebruik vakantiewoningen	2 062,1	13 576,7
Kust	5 474,3	30 032,2

Recreatieve dagtoeristen West-Vlaanderen

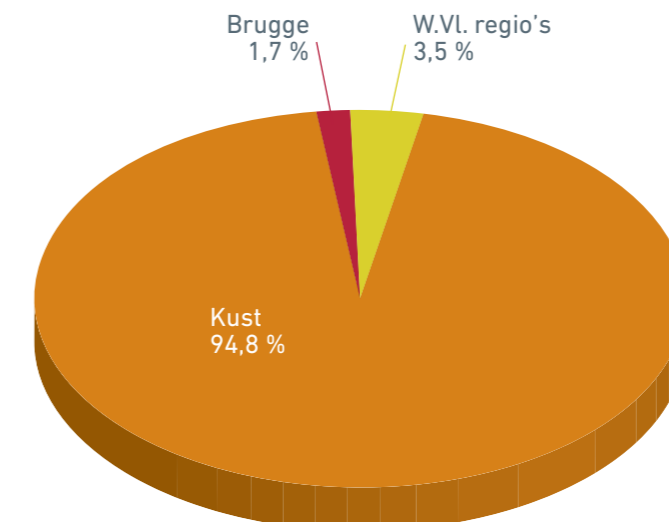
Bron: Westtoer - Toerisme Vlaanderen - Toerisme Brugge

Regio	DAGTOERISTEN (X 1 000)
Kust	17 618
Brugge	4 382
Westhoek	2 546
Leiestreek (WVL)	1 168
Brugse Ommeland	866
West-Vlaanderen	26 580

Logiesaanbod 2016

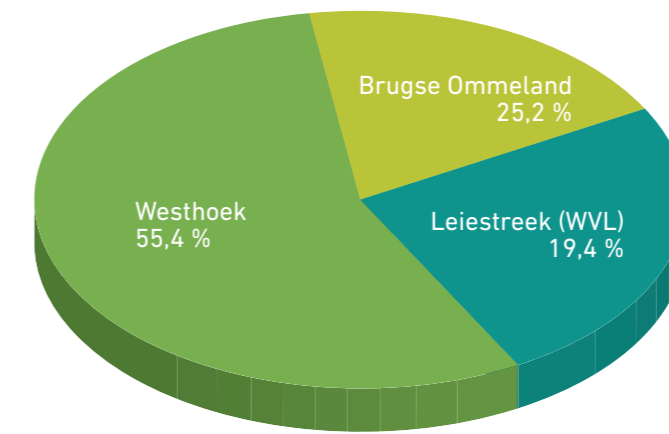
WEST-VLAANDEREN (incl. vakantiewoningen aan de Kust)

644 873 BEDDEN



WEST-VLAAMSE REGIO'S

22 738 BEDDEN



WESTTOER
Koning Albert I-Laan 120
8200 Sint-Michiels (Brugge)
T +32 50 30 55 00
info@westtoer.be
www.westtoer.be

PROVINCIEHUIS BOEVERBOS
Koning Leopold III-Laan 41
8200 Sint-Andries (Brugge)
T +32 50 40 31 11

PROVINCIAAL INFORMATIECENTRUM TOLHUIS
Jan Van Eyckplein 2
8000 Brugge
T 0800 20 021
provincie@west-vlaanderen.be



Brugse Ommeland
Regiowerking Toerisme Brugse Ommeland
Koning Albert I-Laan 120
8200 Sint-Michiels (Brugge)
T +32 50 30 55 00
brugseommeland@westtoer.be
www.brugseommeland.be

de Westhoek
Regiowerking Toerisme Westhoek
Esenkasteel
Woumenweg 100
8600 Diksmuide
brugseommeland@westtoer.be
toerismewesthoek@westtoer.be
www.toerismewesthoek.be

TOERISME LEIESTREEK
Regiowerking Toerisme Leiestreek vzw
Streekhuis Zuid-West-Vlaanderen
Engelse Wandeling 2 F4L
8500 Kortrijk
T +32 56 24 99 95
toerismeleiestreek@westtoer.be
www.toerisme-leiestreek.be

de Kust
Regiowerking Toerisme Kust
Koning Albert I-Laan 120
8200 Sint-Michiels (Brugge)
T +32 50 30 55 00
dekust@westtoer.be
www.dekust.be