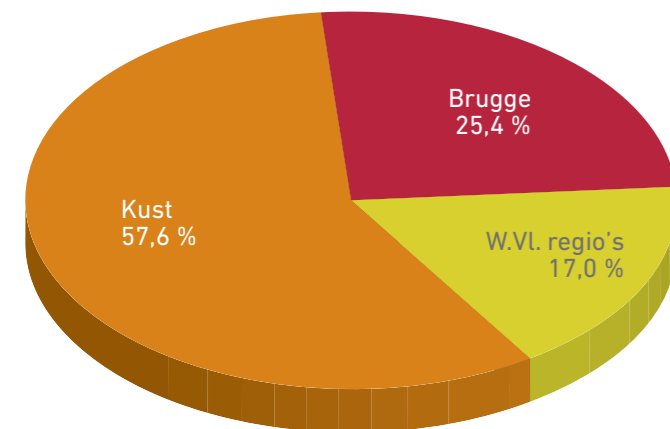


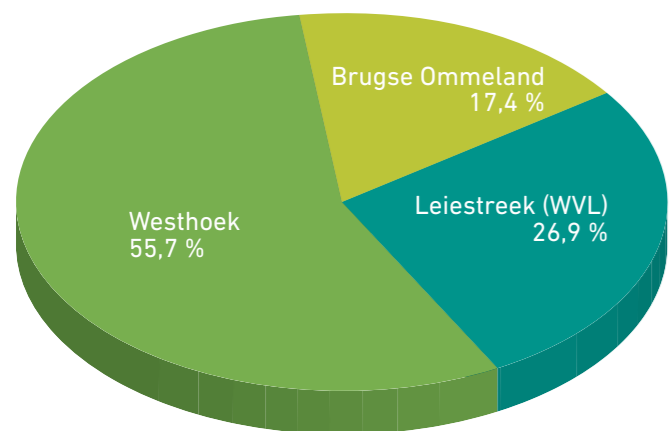
## VRAAG COMMERCIEEL LOGIES 2014

AANKOMSTEN WEST-VLAANDEREN  
(excl. tweede verblijfstoerisme) 4,3 MILJOEN



Bron: Westtoer

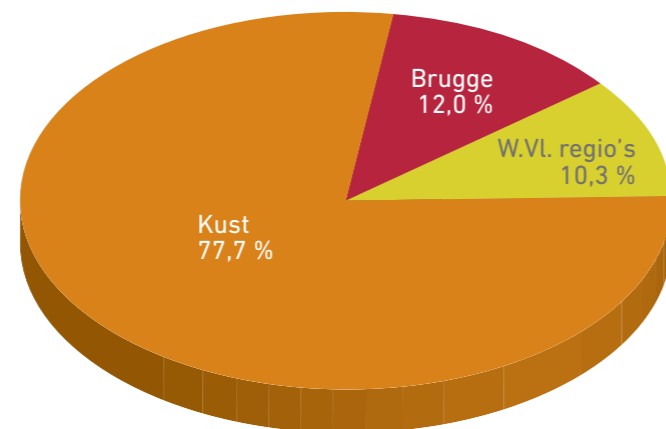
AANKOMSTEN WEST-VLAAMSE REGIO'S  
(excl. tweede verblijfstoerisme) 0,7 MILJOEN



Bron: Westtoer

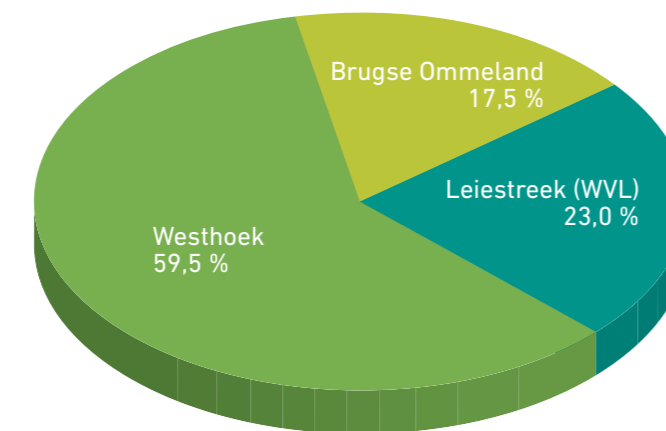
## VRAAG COMMERCIEEL LOGIES 2014

OVERNACHTINGEN WEST-VLAANDEREN  
(excl. tweede verblijfstoerisme) 16,5 MILJOEN



Bron: Westtoer

OVERNACHTINGEN WEST-VLAAMSE REGIO'S  
(excl. tweede verblijfstoerisme) 1,7 MILJOEN



Bron: Westtoer

## AANBOD COMMERCIEEL LOGIES 2014

LOGIESUITBATINGEN WEST-VLAANDEREN  
(in aantal uitbatingen) Bron: Westtoer en VLIS

Regio	Hotels	Gasten-kamers	Vak. centra (sociaal toerisme)	Jeugd-logies	Campings	Vakantie-parken	Huur-vakantie-woningen	Vakantie-logies (b)
Kust	203	143	18	47	97	2	(a)	46
Brugge	99	186	0	9	2	0	74	20
Westhoek	54	151	0	32	6	0	264	17
Leiestreek (WVL)	51	60	0	18	3	0	21	6
Brugse Ommeland	28	88	1	6	6	0	54	9
<b>West-Vlaanderen</b>	<b>435</b>	<b>628</b>	<b>19</b>	<b>112</b>	<b>114</b>	<b>2</b>	<b>-</b>	<b>98</b>

(a) Voor de Kust zijn vakantie-woningen niet opgenomen omdat de huurvakantie-woningen niet te onderscheiden zijn van de tweede verblijven. In totaal zijn er 91 383 vakantie-woningen.  
(b) Vakantielogies: niet-vergunde hotels en vakantielogies.

LOGIESEENHEDEN WEST-VLAANDEREN  
(in aantal eenheden<sup>(a)</sup>) Bron: Westtoer en VLIS

Regio	Hotels	Gasten-kamers	Vak. centra (sociaal toerisme)	Jeugd-logies	Kort kampeerpl. campings	Huurvak. won. op vak. park	Huur-vakantie-woningen	Vakantie-logies (c)
Kust	5 695	366	1 602	1 128	4 089	800	(b)	534
Brugge	3 374	433	0	198	185	0	110	84
Westhoek	869	472	0	367	259	0	365	197
Leiestreek (WVL)	1 079	168	0	153	24	0	29	69
Brugse Ommeland	422	265	4	68	154	0	85	30
<b>West-Vlaanderen</b>	<b>11 439</b>	<b>1 704</b>	<b>1 606</b>	<b>1 914</b>	<b>4 711</b>	<b>800</b>	<b>-</b>	<b>914</b>

(a) Het gaat om kamers, kampeerplaatsen, slaappalen en vakantie-woningen/appartementen/studio's.  
(b) Voor de Kust zijn vakantie-woningen niet opgenomen omdat de huurvakantie-woningen niet te onderscheiden zijn van de tweede verblijven. In totaal zijn er 91 383 vakantie-woningen.  
(c) Vakantielogies: niet-vergunde hotels en vakantielogies.

LOGIESCAPACITEITEN WEST-VLAANDEREN  
(in aantal bedden) Bron: Westtoer en VLIS

Regio	Hotels	Gasten-kamers	Vak. centra (sociaal toerisme)	Jeugd-logies	Kort kampeerpl. campings(a)	Vakantie-parken (b)	Huur-vakantie-woningen	Vakantie-logies (d)
Kust	12 941	879	5 089	5 763	15 155	4 000	(c)	1 263
Brugge	7 080	976	0	998	646	0	526	227
Westhoek	2 015	1 152	0	2 219	823	0	3 139	641
Leiestreek (WVL)	2 169	382	0	1 025	96	0	152	137
Brugse Ommeland	936	534	15	528	608	0	515	71
<b>West-Vlaanderen</b>	<b>25 141</b>	<b>3 923</b>	<b>5 104</b>	<b>10 533</b>	<b>17 328</b>	<b>4 000</b>	<b>-</b>	<b>2 339</b>

(a) Enkel de bedden op kortkampeerplaatsen zijn opgenomen. De capaciteit op langetermijnkampeerplaatsen is goed voor 93 583 bedden op kampeertereinen in West-Vlaanderen.  
(b) Voor de Kust werden de woningen met vooral tweede verblijfsgebruik op vergunde vakantieparken niet opgenomen. De capaciteit in deze woningen is goed voor 2 185 bedden.  
(c) Voor de Kust zijn vakantie-woningen niet opgenomen omdat de huurvakantie-woningen niet te onderscheiden zijn van de tweede verblijven. In totaal zijn er 456 915 bedden in vakantie-woningen (zowel individuele vakantie-woningen als gegroepeerde op tweede verblijfsparken).  
(d) Vakantielogies: niet-vergunde hotels en vakantielogies.

## RECREATIEVE FIETSERS 2014

(in miljoen) Bron: Westtoer

Regio	Westhoek	Brugse Ommeland	Leiestreek (WVL)	West-Vlaanderen
Netwerf fietsers (met knooppuntensysteem)	0,5	0,4	0,2	1,1
Routefietsers (volgen een lus)	0,2	0,2	< 0,1	0,4
Ritjesfietsers (ommetje)	1,2	0,9	0,5	2,6
<b>West-Vlaanderen</b>	<b>1,9</b>	<b>1,5</b>	<b>0,7</b>	<b>4,1</b>

## ATTRACTIES EN MUSEA 2014

Bron: Westtoer

Regio	Bezoekersaantallen (x 1 000)	Aantal attracties (a)
Kust	2 147	30
Brugge	3 176	26
Westhoek	2 170	25
Leiestreek (WVL)	108	11
Brugse Ommeland	216	9
<b>West-Vlaanderen</b>	<b>7 817</b>	<b>101</b>

(a) Participerende attracties in de attractiebarometer.



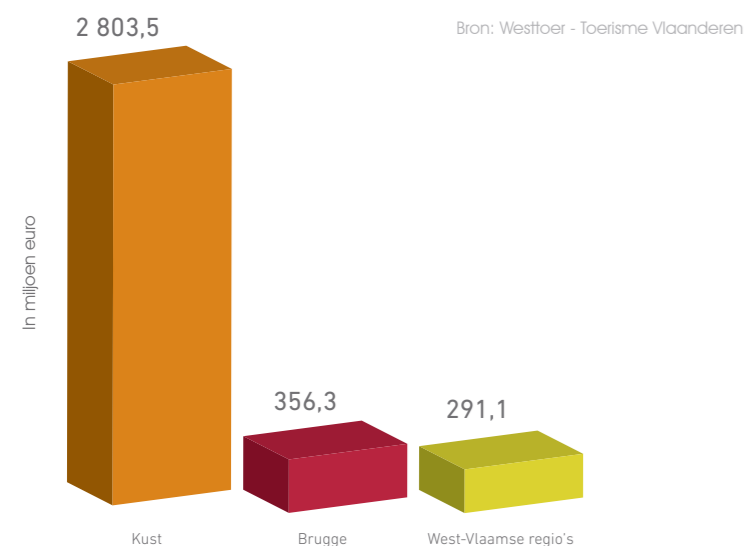
## KERNCIJFERS TOERISME WEST-VLAANDEREN 2014



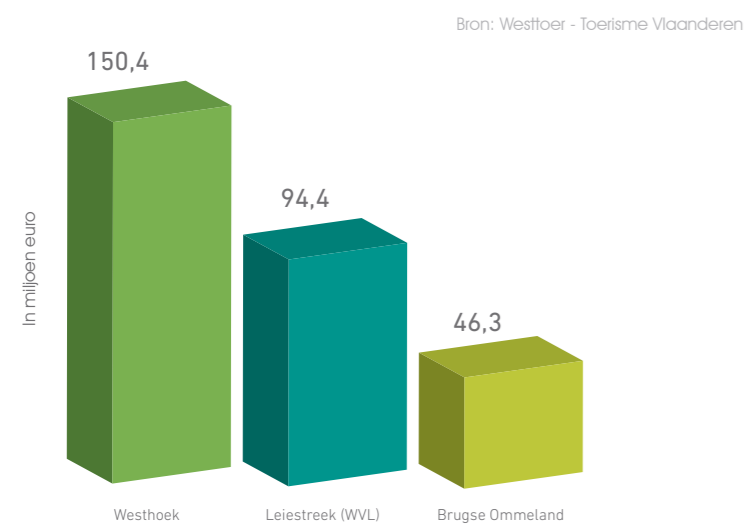
## OMZET TOERISME 2014

Omzet berekend op basis van directe bestedingen van toeristen (inclusief tweede verblijfstoerisme aan de Kust)

WEST-VLAANDEREN (incl. tweede verblijfstoerisme Kust) **3 450,9 MILJOEN EURO**



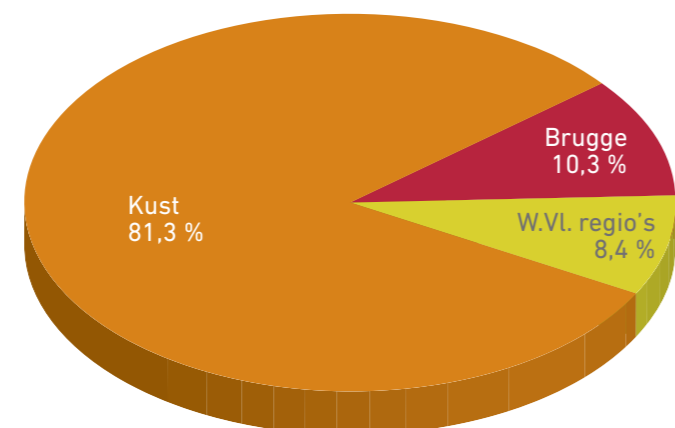
WEST-VLAAMSE REGIO'S (excl. tweede verblijfstoerisme West-Vlaamse regio's) **291,1 MILJOEN EURO**



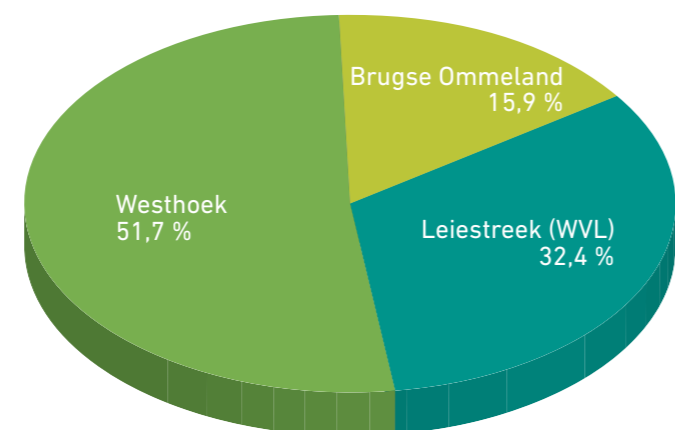
## WERKGELEGENHEID TOERISME 2014

Werkgelegenheid berekend op basis van hypothesen: 1 miljoen omzet = 10 directe voltijds equivalenten en 5 indirecte voltijds equivalenten

WEST-VLAANDEREN **CIRCA 51 800 VTE** (inschatting van directe en indirecte werkgelegenheid, in voltijds equivalenten op basis van directe bestedingen van toeristen)



WEST-VLAAMSE REGIO'S **CIRCA 4 400 VTE** (inschatting van directe en indirecte werkgelegenheid, in voltijds equivalenten op basis van directe bestedingen van toeristen)



## Globale Toeristische Vraag 2014

Vraag in logies West-Vlaanderen

Bron: Westtoer

Regio	AANKOMSTEN (X 1 000)	OVERNACHTINGEN (X 1 000)
Kust	5 031,9	28 531,4
Commercieel logies	2 496,0	12 819,1
Tweede verblijfstoerisme	2 535,9	15 712,3
Brugge (excl. tweede verblijven)	1 097,4	1 979,7
West-Vlaamse regio's (excl. tweede verblijven)	737,8	1 693,6
Westhoek	411,0	1 008,1
Leiestreek (WVL)	198,3	389,5
Brugse Ommeland	128,5	296,0
<b>West-Vlaanderen</b>	<b>6 867,1</b>	<b>32 204,6</b>

Vraag in logies Kust

Bron: Westtoer

Logiestype	AANKOMSTEN (X 1 000)	OVERNACHTINGEN (X 1 000)
Commercieel logies	2 496,0	12 819,1
Logies in hotels	900,1	1 875,1
Logies in gastenkamers	40,3	79,7
Logies in vakantiecentra & -parken	472,4	1 859,2
Logies in jeugdlogies	162,1	546,9
Op kortkampeerplaatsen campings	119,9	577,0
Logies in vakantielogies	17,9	34,0
Verhuringen via toer. verhuurkantoren	312,8	4 090,6
Directe verhuur en via derden	470,5	3 756,6
Tweede verblijfstoerisme	2 535,9	15 712,3
Op langetermijnkampeerplaatsen campings	604,0	3 516,5
Tweede verblijfsgebruik vakantiewoningen	1 931,9	12 195,8
<b>Kust</b>	<b>5 031,9</b>	<b>28 531,4</b>

Recreatieve dagtoeristen West-Vlaanderen

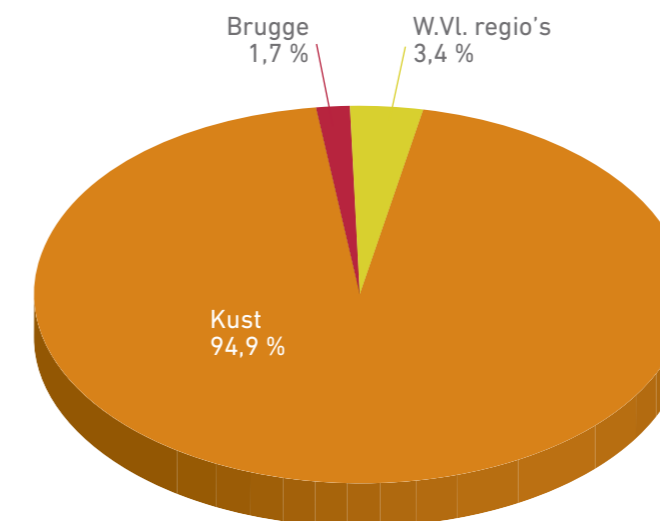
Bron: Westtoer - Toerisme Vlaanderen

Regio	DAGTOERISTEN (X 1 000)
Kust	17 492
Brugge	2 900
Westhoek	3 127
Leiestreek (WVL)	1 168
Brugse Ommeland	790
<b>West-Vlaanderen</b>	<b>25 477</b>

## Logiesaanbod 2014

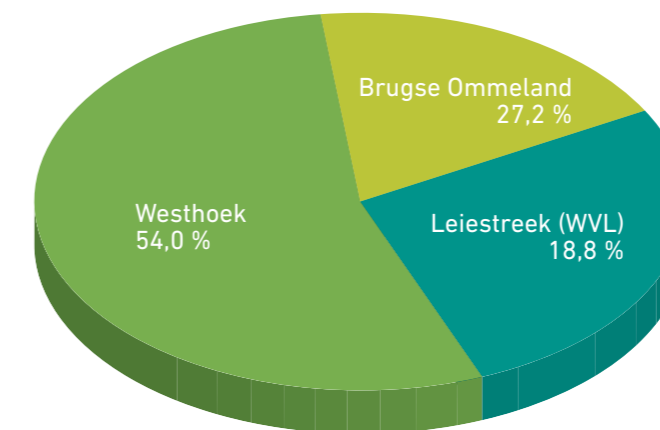
WEST-VLAANDEREN (incl. vakantiewoningen aan de Kust)

**625 383 BEDDEN**



WEST-VLAAMSE REGIO'S


**21 049 BEDDEN**



**WESTTOER**  
Koning Albert I-Laan 120  
8200 Sint-Michiels (Brugge)  
T +32 50 30 55 00  
info@westtoer.be  
www.westtoer.be

**PROVINCIEHUIS BOEVERBOS**  
Koning Leopold III-Laan 41  
8200 Sint-Andries (Brugge)  
T +32 50 40 31 11

**PROVINCIAAL INFORMATIECENTRUM TOLHUIS**  
Jan Van Eyckplein 2  
8000 Brugge  
T 0800 20 021  
provincie@west-vlaanderen.be



**Brugse Ommeland**  
Regiowerking Toerisme Brugse Ommeland  
Koning Albert I-Laan 120  
8200 Sint-Michiels (Brugge)  
T +32 50 30 55 00  
brugseommeland@westtoer.be  
www.brugseommeland.be

**de Westhoek**  
Regiowerking Toerisme Westhoek  
Esenkasteel  
Woumenweg 100  
8600 Diksmuide  
T +32 51 51 93 43  
toerismewesthoek@westtoer.be  
www.toerismewesthoek.be

**TOERISME LEIESTREEK**  
Regiowerking Toerisme Leiestreek vzw  
Streekhuis Zuid-West-Vlaanderen  
Engelse Wandeling 2 F4L  
8500 Kortrijk  
T +32 56 24 99 95  
toerismeleiestreek@westtoer.be  
www.toerisme-leiestreek.be

**de Kust**  
Regiowerking Toerisme Kust  
Koning Albert I-Laan 120  
8200 Sint-Michiels (Brugge)  
T +32 50 30 55 00  
dekust@westtoer.be  
www.dekust.be