



Un parfum de reprise ?

Dans un contexte de faible progression de l'activité au quatrième trimestre 2014, les signes d'un frémissement de l'activité sont perceptibles en région Nord-Pas-de-Calais. Le recours marqué à la main-d'œuvre intérimaire accompagne un mouvement de baisse des effectifs salariés dans l'industrie qui cesse de se démarquer par son ampleur du plan national. Et si les pertes d'emploi sont encore nombreuses dans la construction, le nombre de permis de construire des logements repart timidement à la hausse après plusieurs trimestres de climat déprimé. La création d'entreprises est bien orientée et les défaillances stables. Enfin, l'activité hôtelière, boostée par la fréquentation de la clientèle étrangère depuis le début de l'année ne faiblit pas.

Le marché du travail n'encourage toutefois pas à l'optimisme, avec un nombre de demandeurs d'emploi qui continue de croître et fait notable, un mouvement à la hausse pour les plus jeunes.

Véronique Bruniaux, Élisabeth Vilain, Insee

Rédaction achevée le 20 avril 2015

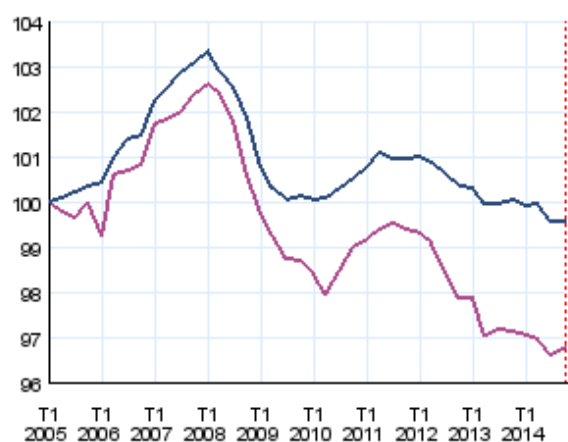
Le recours marqué à l'intérim fait légèrement progresser l'emploi

Après trois trimestres en recul, l'emploi salarié marchand en Nord-Pas-de-Calais est en légère hausse au dernier trimestre. Le nombre de salariés s'élève alors à 860 500, soit +0,2 % par rapport au trimestre précédent. Cette évolution contraste avec la stabilité de l'emploi national. Au niveau des départements, la hausse est davantage visible dans le Nord que dans le Pas-de-Calais (+1 200 et +300 emplois). Ce résultat est obtenu sous l'effet d'un recours marqué à l'emploi intérimaire, en région comme au niveau national (+7,1 % et +4,7 %).

Les pertes d'emploi les plus importantes concernent toujours le secteur de la construction, avec un solde négatif de 1 100 emplois et touchent essentiellement des établissements de petite taille. Ces pertes d'emploi sont aussi importantes en région que pour l'ensemble de la France (respectivement -1,4 % et -1,3 %) mais concernent essentiellement le département du Nord qui perd 900 postes de travail. Dans l'industrie, l'évolution de l'emploi suit la tendance nationale avec -0,3 %, comme pour le trimestre précédent, soit 650 emplois supprimés dans la région. Près de la moitié de ces emplois industriels sont supprimés dans le secteur *Fabrication de matériels de transport*. La *Fabrication d'autres produits industriels* est également touchée, mais uniquement dans le département du Nord.

1 Évolution de l'emploi salarié marchand

— Nord-Pas-de-Calais — France métropolitaine
Indice base 100 au 1er trimestre 2005

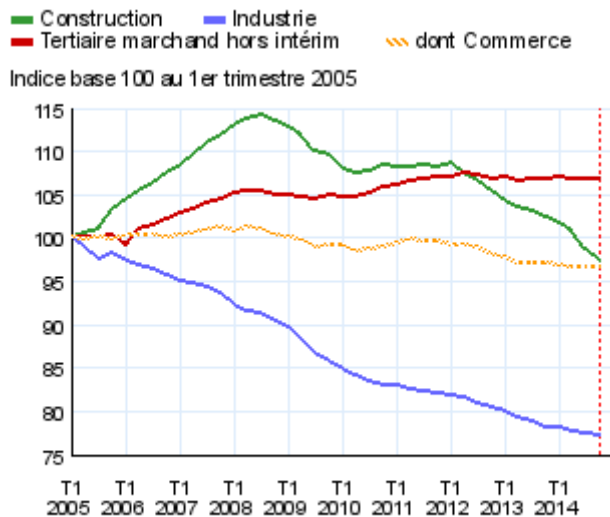


Champ : emploi salarié en fin de trimestre hors agriculture, secteurs principalement non marchands et salariés des particuliers employeurs ; données corrigées des variations saisonnières.

Note : données trimestrielles.

Source : Insee, estimations d'emplois

2 Évolution de l'emploi salarié marchand par secteur en Nord-Pas-de-Calais



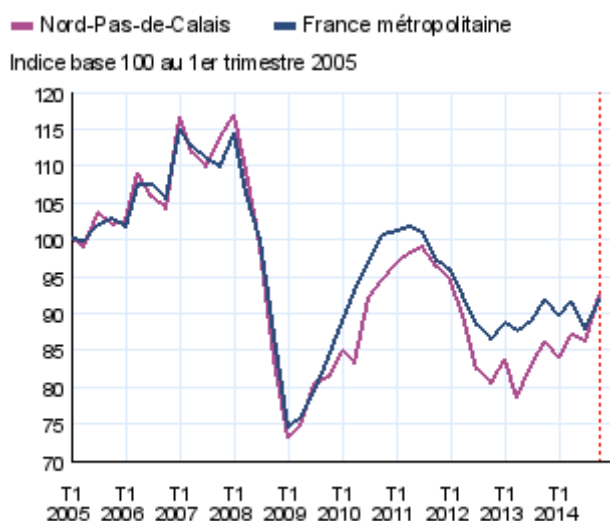
Champ : emploi salarié en fin de trimestre hors agriculture, secteurs principalement non marchands et salariés des particuliers employeurs ; données corrigées des variations saisonnières.

Note : données trimestrielles.

Source : Insee, estimations d'emplois

Comme pour le niveau national, des hausses d'emploi sont enregistrées dans le tertiaire marchand hors intérim. L'évolution est cependant modérée, avec + 0,2 % ce dernier trimestre, soit un solde positif de 800 emplois qui ne concerne toutefois que le département du Nord, le solde étant quasi nul pour celui du Pas-de-Calais. Plus précisément, ce sont les activités *Information et communication et Activités scientifiques et techniques ; services administratifs et de soutien* qui font progresser l'emploi du tertiaire marchand hors intérim dans le département du Nord (+ 300 et + 500). Les *Activités scientifiques et techniques ; services administratifs et Transports et entreposage* font baisser l'emploi dans le Pas-de-Calais (- 100 et - 200) alors que *autres activités de services* sont en hausse (+ 200). Par ailleurs, en région comme au niveau national, les évolutions dans le *commerce* sont très stables avec un solde positif de 150 postes en Nord-Pas-de-Calais.

3 Évolution de l'emploi intérimaire



Champ : emploi salarié en fin de trimestre ; données corrigées des variations saisonnières.

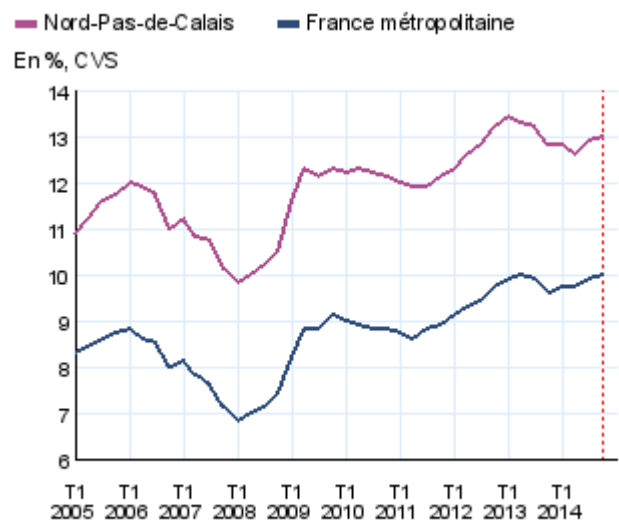
Note : données trimestrielles.

Source : Insee, estimations d'emplois

Légère hausse du taux de chômage au sens du BIT

Après une baisse au cours du premier semestre 2014, le taux de chômage a de nouveau progressé à partir de mi-2014 et s'établit à 13,0 % fin décembre, soit 0,1 point de plus que fin septembre. De la même façon, le taux de chômage national augmente de 0,1 point, ce qui maintient l'écart entre le taux régional et national à 3 points.

4 Taux de chômage



Note : données trimestrielles.

Source : Insee, taux de chômage localisé (région), et au sens du BIT (France)

Le nombre de demandeurs d'emploi inscrits à Pôle emploi progresse à nouveau

Fin décembre 2014, 386 000 personnes inscrites à Pôle emploi étaient tenues de faire des actes positifs de recherche d'emploi (catégorie A, B et C). Au cours de ce dernier trimestre 2014, leur nombre a de nouveau augmenté, soit une hausse de 1,7 %. Néanmoins, sur un an, l'augmentation est moins importante qu'en France métropolitaine, + 4,4 % contre + 6,4 %.

Alors que le nombre de demandeurs de moins de 25 ans était en baisse jusqu'au premier semestre 2014, il poursuit sa récente progression avec une hausse de 1,4 % ce dernier trimestre. Quant au nombre de demandeurs de 50 ans ou plus, il continue d'augmenter, avec + 2 % ce trimestre pour atteindre + 9,3 % sur l'ensemble de l'année 2014. On observe la même tendance au niveau national.

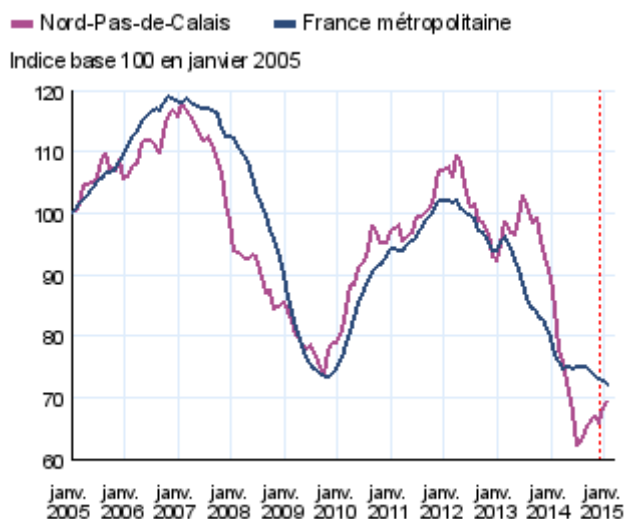
Par ailleurs, la part des demandeurs d'emploi inscrits depuis plus d'un an ne cesse d'augmenter, elle atteint 48,2 % en Nord-Pas-de-Calais, contre 43,2 % en France métropolitaine. Leur nombre connaît une nouvelle progression de 2,2 % ce dernier trimestre, soit + 6,4 % sur l'ensemble de l'année 2014.

Construction : un sursaut pour les permis de construire

Avertissement : À compter de février 2015, de nouveaux indicateurs construits à partir de la base Sit@del2 sont diffusés afin d'améliorer le diagnostic conjoncturel sur la construction de logements neufs. Ces nouveaux indicateurs visent à retracer, dès le mois suivant, les autorisations et les mises en chantier à la date réelle d'événement. Ils offrent une information de meilleure qualité que les données en date de prise en compte diffusées jusqu'à présent. Ces nouveaux indicateurs mensuels sont des séries cumulées sur 12 mois.

En baisse depuis début 2012 comme au plan national, le nombre d'autorisations de construire des logements dans le Nord-Pas-de-Calais reste à un niveau très bas au quatrième trimestre 2014, avec un cumul de 15 600 permis enregistrés en 2014, soit 29,1 % de moins qu'en 2013. La région se démarque toutefois de la France métropolitaine en enregistrant un premier sursaut à fin décembre 2014 : le nombre de permis délivrés en un an connaît en effet une remontée de 2,0 % par rapport à sa valeur de septembre 2014. Ce mouvement n'est pas perceptible au plan national où ce même indicateur recule de 2,8 %.

5 Évolution du nombre de logements autorisés à la construction

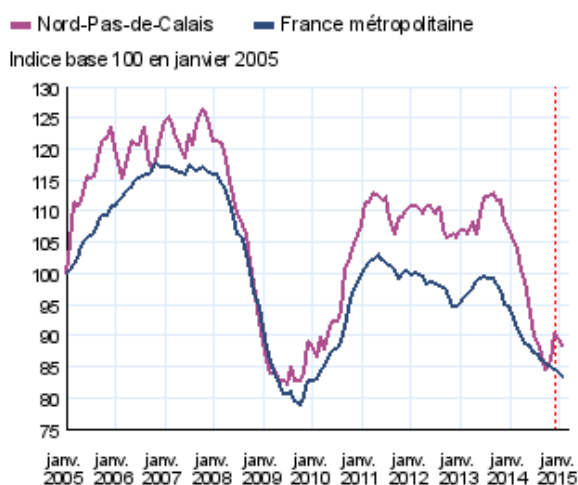


Note : données mensuelles brutes, en date de prise en compte. Chaque point représente la moyenne des 12 derniers mois.

Source : SoeS, Sit@del2

Les mises en chantier de logements sont restées stables avant de s'effondrer à partir de la fin 2013. Le quatrième trimestre 2014 connaît un redémarrage de la construction en région (portant le cumul annuel 3,8 % au dessus de celui de septembre 2014), sans équivaler au plan national. Toutefois, le bilan 2014 accuse une baisse de 16,5 % en région, un peu supérieure à celle enregistrée en France (-10,9 %). Le marché des locaux à usage autre qu'habitation affiche des autorisations au niveau le plus haut depuis 2005.

6 Évolution du nombre de logements commencés



Note : données mensuelles brutes, en date de prise en compte. Chaque point représente la moyenne des 12 derniers mois.

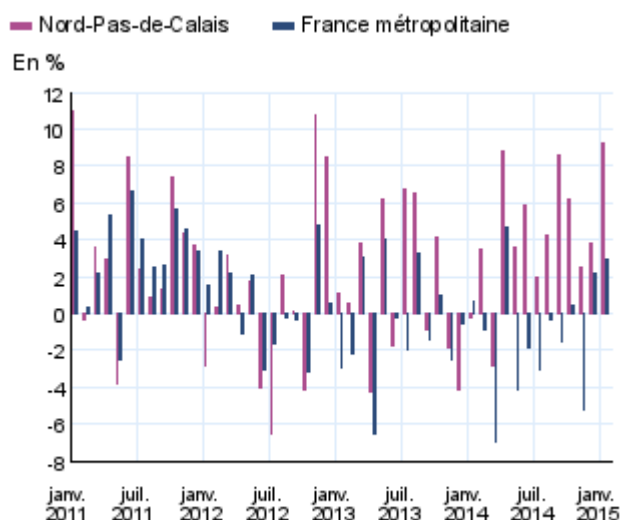
Source : SoeS, Sit@del2

L'activité hôtelière est boostée par la fréquentation étrangère

Dans la continuité de ses deux prédécesseurs, le quatrième trimestre 2014 a apporté des résultats en hausse aux hôteliers de la région (avec des nuitées en hausse de 4,3 % par rapport au même trimestre de 2013). Les étrangers ont à nouveau particulièrement contribué à ce résultat car leurs nuitées progressent de 13,4 %. La région se démarque toujours du niveau national : en 2014, l'activité hôtelière a progressé de 4,0 % alors que globalement elle a été en retrait de 1,4 % en France métropolitaine.

Le résultat de la saison est plus mitigé dans l'hôtellerie de plein air. Entre mai et septembre, le nombre de nuitées s'est contracté de 2,3 % dans le Pas-de-Calais même s'il a progressé de 1,6 % dans le département du Nord.

7 Évolution de la fréquentation dans les hôtels



Notes : données mensuelles brutes.

Évolution du nombre de nuitées du mois de l'année n par rapport au mois de l'année n-1. Suite au changement de méthodes intervenu début 2013, les données 2011 et 2012 ont été rétropolées.

Sources : Insee ; DGCS ; partenaires régionaux

La création d'entreprises en hausse

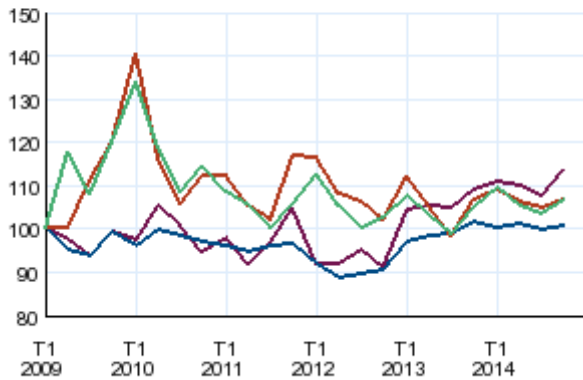
Le nombre de créations d'entreprises hors micro-entrepreneurs, évolue à la hausse depuis début 2013 en Nord-Pas-de-Calais comme au plan national. Il fléchit légèrement au cours des 2^e et 3^e trimestre 2014 (-2,2 %) mais remonte au 4^e trimestre (de +5,5 %). La création d'entreprises régionale a toutefois fait preuve sur la période récente d'un plus grand dynamisme que la création nationale, enregistrant une progression du nombre des nouvelles entreprises apparues en 2014 de 4,3 % contre 1,4 %.

En regard, la création sous le régime du micro-entrepreneur, qui s'est un peu essoufflée début 2014, connaît encore un recul avec un volume en retrait de 5 % au 4^e trimestre par rapport au même trimestre de 2013. Le cumul annuel en 2014 est en repli de 2,1 % pour le Nord-Pas-de-Calais tandis qu'il reste supérieur à celui de 2013 en France métropolitaine (+3,5 %).

Le nombre de défaillances d'entreprises enregistré au quatrième trimestre 2014 est stable par rapport au même trimestre de 2013, ce qui permet au cumul annuel de se situer légèrement en retrait par rapport à 2013 (-1,0 %), ce qui place la région dans la même situation que le plan national. ■

■ Nord-Pas-de-Calais hors micro-entrepreneurs
 ■ France métro. hors micro-entrepreneurs
 ■ Nord-Pas-de-Calais y/c micro-entrepreneurs
 ■ France métro. y/c micro-entrepreneurs

Indice base 100 au 1er trimestre 2009



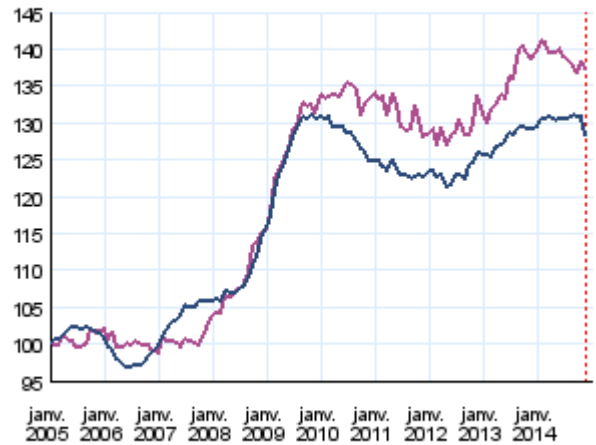
Champ : ensemble des activités marchandes hors agriculture.

Note : depuis le 19 décembre 2014, de nouvelles dispositions définies par la loi Pinel du 18 juin 2014 s'appliquent au régime de l'auto-entreprise. En particulier, le terme de micro-entrepreneurs se substitue à celui d'auto-entrepreneurs. Les créations d'entreprises hors micro-entrepreneurs sont corrigées des jours ouvrables et corrigées des variations saisonnières (CJO-CVS), les créations sous régime des micro-entrepreneurs sont brutes. Données trimestrielles.

Source : Insee, REE (Répertoire des Entreprises et des Établissements – Sirene)

■ Nord-Pas-de-Calais ■ France métropolitaine

Indice base 100 en janvier 2005



Note : données mensuelles brutes au 9 février 2015, en date de jugement. Chaque point représente la moyenne des douze derniers mois.

Source : Banque de France, Fiben

Un peu de carburant pour la consommation et pour les ménages

Comme attendu, l'activité a peu progressé en France au quatrième trimestre 2014 (+ 0,1 %).

Au premier semestre 2015, la consommation des ménages serait dynamique, soutenue par le regain de pouvoir d'achat offert notamment par la forte baisse des prix du pétrole. En revanche, le climat des affaires, qui n'a que légèrement progressé depuis novembre et reste inférieur à sa moyenne de long terme, fait état d'un attentisme persistant des entreprises. Leur investissement stagnerait donc, malgré les conditions de financement favorables et la nette remontée de leur taux de marge, qui atteindrait son plus haut depuis début 2011. Par ailleurs, l'investissement des ménages continuerait de reculer. Au total, le PIB accélérerait à +0,4 % au premier trimestre 2015, du fait d'un rebond ponctuel de la production d'énergie après un automne doux, puis progresserait de 0,3 % au deuxième trimestre.

Mi-2015, la hausse de l'activité atteindrait +1,1 % sur un an, le rythme le plus haut depuis fin 2011. Le regain d'activité et les politiques d'enrichissement de la croissance en emplois ne suffiraient pas à enrayer la baisse de l'emploi marchand sur le semestre et, malgré le soutien des emplois aidés, le chômage continuerait d'augmenter, à 10,6 % mi-2015.

Accélération progressive en zone euro, croissance robuste dans les pays anglo-saxons

Au quatrième trimestre 2014, l'activité est restée solide dans les pays avancés. Le dynamisme de la consommation a permis une croissance robuste aux États-Unis et au Royaume-Uni, tandis que l'activité a légèrement accéléré dans la zone euro. Dans les pays émergents, en revanche, l'activité a tourné au ralenti, notamment en Chine.

Au premier semestre 2015, le décalage conjoncturel entre les pays anglo-saxons et la zone euro tendrait à s'amenuiser. Dans cette dernière, sous l'effet des baisses récentes du prix du pétrole et du cours de l'euro, la consommation et le commerce extérieur seraient dynamiques. L'activité resterait soutenue en Espagne, grâce aussi à la vigueur de l'investissement, et en Allemagne, qui bénéficierait de l'instauration du salaire minimum, mais elle redémarrerait très lentement en Italie. Aux États-Unis comme au Royaume-Uni, la vigueur de la consommation des ménages continuerait de générer une croissance soutenue, mais l'appréciation de leurs monnaies pèserait sur le commerce extérieur.

Dans les pays émergents, l'activité continuerait de tourner au ralenti, et leurs importations seraient peu dynamiques.

Insee Nord-Pas-de-Calais
 130 avenue du Président J.F. Kennedy
 CS 70769
 59034 Lille Cedex
 Directeur de la publication :
 Daniel Huart

ISSN en cours
 © Insee 2015

Pour en savoir plus :

- « Pas de signes d'amélioration perceptibles », Insee Conjoncture Nord-Pas-de-Calais n°3, janvier 2015.
- Note de conjoncture, mars 2015 « un peu de carburant pour la consommation et pour les ménages »
www.insee.fr/fr, rubrique **Thèmes, Conjoncture, Analyse de la conjoncture**

