

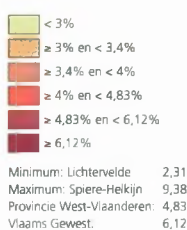
# Hoeveel werkzoekenden telt uw gemeente?

Tanja Termote • Sociaaleconomisch beleid, WES

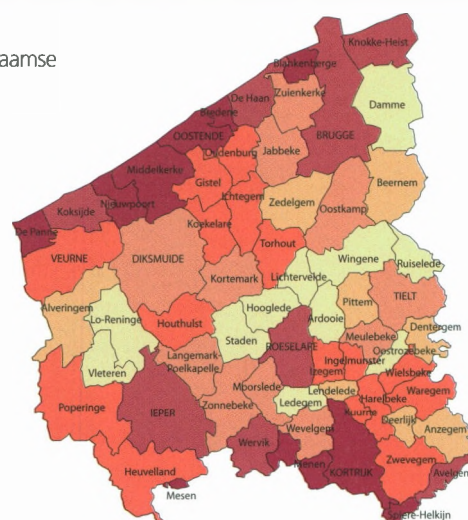
Van de 25.500 werkzoekenden in West-Vlaanderen wonen er 306 in De Panne en 166 in Moorslede. Maar hoe zit dat precies in uw gemeente?

Kaart 1

De werkloosheidsgraad in de West-Vlaamse gemeenten in april 2007



Bron: VDAB Studiedienst  
Verwerking: WES



In dit artikel belichten we de huidige werkloosheidstoestand in de West-Vlaamse gemeenten: hoeveel werkzoekenden tellen de gemeenten momenteel, wat zijn de kenmerken van deze werkzoekenden en hoe hoog ligt de werkloosheidsgraad?

We bekijken hierbij zes specifieke **doelgroepen**: de jongeren (jonger dan 25 jaar), de ouderen (50-plussers), de laaggeschoolden (maximum diploma van lager secundair onderwijs), de langdurig werklozen (langer dan één jaar werkloos), de werkzoekenden van niet-Europese afkomst en de werkzoekenden met een arbeidshandicap. De cijfers zijn afkomstig van de VDAB en hebben betrekking op april 2007.

Uit **tabel 1** blijkt dat de provincie West-Vlaanderen momenteel ongeveer 25.500 werkzoekenden telt. Ongeveer een kwart hiervan woont in de regio Kortrijk, 23,2% in de regio Brugge, 17,6% in de regio Westhoek, 17,3% in de regio Oostende en 16% in de regio Roeselare-Tielt. Brugge kent in absolute aantallen het meeste werkzoekenden, namelijk 2.742, gevolgd door Oostende (2.524 werkzoekenden) en Kortrijk (2.143). In de regio Roeselare-Tielt kent Roeselare het grootste aantal werkzoekenden (1.300) en in de Westhoek Ieper (878). Mesen (37), Vleteren (49) en Zuienkerke (52) kennen de kleinste werkzoekendenpopulatie.

## Werkloosheidsgraad

Stellen we het aantal werkzoekenden tegenover de beroepsbevolking, dan krijgen we een zicht op de werkloosheidsgraden en kunnen we grote en kleine gemeenten vergelijken. Gemiddeld kent de provincie een werkloosheidsgraad van amper 4,8%. Hiermee ligt deze werkloosheidsgraad ruimschoots onder het Vlaamse gemiddelde van 6,1%. Slechts 10 West-Vlaamse gemeenten (zie **kaart 1**) scoren slechter dan dit Vlaamse gemiddelde.

Voorals de regio Roeselare-Tielt heeft te kampen met een zeer lage werkloosheidsgraad (3,7%). De gemeente Lichtervelde is in deze regio de best presterende gemeente met een werkloosheidsgraad van amper 2,3%. Maar ook in Staden, Hooglede, Oostrozebeke, Wingene, Ledegem en Ardoole worden er percentages beneden 3% opgetekend.

De regio Brugge kent een gemiddelde werkloosheidsgraad van 4,7%, de regio Westhoek van 4,7%, de regio Kortrijk van

5,0% en de regio Oostende van 6,9%. De stad Oostende is, na de kleinere gemeenten Spiere-Helkijn en Mesen, de gemeente met de hoogste werkloosheidsgraad (8,7%). Ook in andere kustgemeenten zoals Blankenberge, De Panne, Nieuwpoort, Bredene en Middelkerke worden relatief hoge werkloosheidsgraden vastgesteld.

## Jongeren

**Kaart 2** laat zien dat in april 2007 gemiddeld 17,2% van de werkzoekenden in West-Vlaanderen jonger was dan 25 jaar. Dit percentage ligt circa op hetzelfde niveau als in Vlaanderen. Ruiselede en Zonnebeke kennen minder dan 10% jongeren in hun werklozenpopulatie. Opmerkelijk is ook dat in Oostende het aandeel jongeren in de werkloosheid slechts 11,8% bedraagt. Het actieplan ter bestrijding van de jeugdwerkloosheid heeft er haar doel niet gemist. Oostende telt nu 136 jonge werklozen minder in vergelijking met dezelfde periode vorig jaar.

Tabel 1: Het aantal niet-werkende werkzoekenden in de West-Vlaamse gemeenten, naar een aantal specifieke kenmerken, april 2007

| Gemeente                  | Jongeren<br>(- 25 jaar) | In % van het totaal | Ouderen<br>(50 jaar en +) | In % van het totaal | Laaggeschoold | In % van het totaal | Langer dan 1 jaar<br>werkzoekend | In % van het totaal | Etnisch<br>niet-EU | In % van het totaal | Met arbeidshandicap | In % van het totaal | Totaal aantal<br>niet-werkende<br>werkzoekenden | Werkloosheidsgraad |
|---------------------------|-------------------------|---------------------|---------------------------|---------------------|---------------|---------------------|----------------------------------|---------------------|--------------------|---------------------|---------------------|---------------------|---|--------------------|
| Beernem                   | 40                      | 17,6                | 76                        | 33,5                | 126           | 55,5                | 102                              | 44,9                | 2                  | 0,9                 | 54                  | 23,8                | 227   | 3,25               |
| Blankenberge              | 112                     | 16,4                | 237                       | 34,6                | 458           | 66,9                | 379                              | 55,3                | 33                 | 4,8                 | 124                 | 18,1                | 685   | 8,55               |
| Brugge                    | 503                     | 18,3                | 762                       | 27,8                | 1.453         | 53,0                | 1.268                            | 46,2                | 214                | 7,8                 | 516                 | 18,8                | 2.742   | 5,03               |
| Damme                     | 18                      | 12,6                | 62                        | 43,4                | 66            | 46,2                | 76                               | 53,1                | 0                  | 0,0                 | 29                  | 20,3                | 143   | 2,82               |
| Jabbeke                   | 35                      | 15,4                | 67                        | 29,5                | 105           | 46,3                | 99                               | 43,6                | 3                  | 1,3                 | 42                  | 18,5                | 227   | 3,45               |
| Oostkamp                  | 52                      | 14,1                | 145                       | 39,3                | 198           | 53,7                | 194                              | 52,6                | 10                 | 2,7                 | 73                  | 19,8                | 369   | 3,51               |
| Torhout                   | 88                      | 21,6                | 124                       | 30,4                | 225           | 55,1                | 202                              | 49,5                | 12                 | 2,9                 | 131                 | 32,1                | 408   | 4,36               |
| Zedelgem                  | 59                      | 17,3                | 113                       | 33,1                | 178           | 52,2                | 182                              | 53,4                | 5                  | 1,5                 | 86                  | 25,2                | 341   | 3,21               |
| Zuienkerke                | 8                       | 15,4                | 21                        | 40,4                | 25            | 48,1                | 23                               | 44,2                | 1                  | 1,9                 | 3                   | 5,8                 | 52  | 3,64               |
| Knokke-Heist              | 84                      | 11,4                | 279                       | 38,0                | 347           | 47,3                | 382                              | 52,0                | 62                 | 8,4                 | 86                  | 11,7                | 734   | 5,28               |
| <b>Regio Brugge</b>       | <b>999</b>              | <b>16,9</b>         | <b>1.886</b>              | <b>31,8</b>         | <b>3.181</b>  | <b>53,7</b>         | <b>2.907</b>                     | <b>49,0</b>         | <b>342</b>         | <b>5,8</b>          | <b>1.144</b>        | <b>19,3</b>         | <b>5.928</b>                                    | <b>4,67</b>        |
| Diksmuide                 | 55                      | 21,8                | 66                        | 26,2                | 148           | 58,7                | 115                              | 45,6                | 7                  | 2,8                 | 50                  | 19,8                | 252   | 3,48               |
| Houthulst                 | 38                      | 20,8                | 53                        | 29,0                | 123           | 67,2                | 87                               | 47,5                | 2                  | 1,1                 | 57                  | 31,1                | 183   | 4,28               |
| Koekelare                 | 31                      | 19,3                | 47                        | 29,2                | 104           | 64,6                | 79                               | 49,1                | 3                  | 1,9                 | 43                  | 26,7                | 161   | 4,09               |
| Kortemark                 | 42                      | 21,9                | 52                        | 27,1                | 125           | 65,1                | 80                               | 41,7                | 4                  | 2,1                 | 54                  | 28,1                | 192   | 3,46               |
| Lo-Reninge                | 5                       | 15,2                | 10                        | 30,3                | 21            | 63,6                | 20                               | 60,6                | 1                  | 3,0                 | 8                   | 24,2                | 33  | 2,34               |
| Ieper                     | 155                     | 17,7                | 245                       | 27,9                | 543           | 61,8                | 424                              | 48,3                | 63                 | 7,2                 | 170                 | 19,4                | 878   | 5,49               |
| Mesen                     | 7                       | 18,9                | 9                         | 24,3                | 20            | 54,1                | 18                               | 48,6                | 3                  | 8,1                 | 7                   | 18,9                | 37  | 8,92               |
| Poperinge                 | 71                      | 18,1                | 111                       | 28,3                | 230           | 58,7                | 205                              | 52,3                | 18                 | 4,6                 | 66                  | 16,8                | 392   | 4,37               |
| Wervik                    | 91                      | 19,8                | 142                       | 30,9                | 283           | 61,7                | 242                              | 52,7                | 25                 | 5,4                 | 80                  | 17,4                | 459   | 5,53               |
| Zonnebeke                 | 18                      | 9,6                 | 78                        | 41,5                | 117           | 62,2                | 101                              | 53,7                | 11                 | 5,9                 | 41                  | 21,8                | 188   | 3,46               |
| Heuvelland                | 33                      | 19,8                | 50                        | 29,9                | 99            | 59,3                | 82                               | 49,1                | 3                  | 1,8                 | 26                  | 15,6                | 167   | 4,43               |
| Langemark-<br>Poelkapelle | 24                      | 18,9                | 43                        | 33,9                | 79            | 62,2                | 63                               | 49,6                | 0                  | 0,0                 | 24                  | 18,9                | 127   | 3,52               |
| Vleteren                  | 10                      | 20,4                | 19                        | 38,8                | 28            | 57,1                | 27                               | 55,1                | 1                  | 2,0                 | 9                   | 18,4                | 49  | 2,94               |
| Alveringem                | 8                       | 11,8                | 20                        | 29,4                | 35            | 51,5                | 29                               | 42,6                | 0                  | 0,0                 | 7                   | 10,3                | 68  | 3,10               |
| De Panne                  | 42                      | 13,7                | 108                       | 35,3                | 191           | 62,4                | 160                              | 52,3                | 15                 | 4,9                 | 35                  | 11,4                | 306   | 7,50               |
| Koksijde                  | 59                      | 12,6                | 197                       | 42,0                | 240           | 51,2                | 270                              | 57,6                | 22                 | 4,7                 | 44                  | 9,4                 | 469   | 5,48               |
| Nieuwpoort                | 54                      | 18,4                | 94                        | 32,0                | 166           | 56,5                | 143                              | 48,6                | 10                 | 3,4                 | 50                  | 17,0                | 294   | 6,53               |
| Veurne                    | 51                      | 21,7                | 68                        | 28,9                | 132           | 56,2                | 110                              | 46,8                | 5                  | 2,1                 | 43                  | 18,3                | 235   | 4,27               |
| <b>Regio<br/>Westhoek</b> | <b>794</b>              | <b>17,7</b>         | <b>1.412</b>              | <b>31,4</b>         | <b>2.684</b>  | <b>59,8</b>         | <b>2.255</b>                     | <b>50,2</b>         | <b>193</b>         | <b>4,3</b>          | <b>814</b>          | <b>18,1</b>         | <b>4.490</b>                                    | <b>4,71</b>        |
| Anzegem                   | 28                      | 12,9                | 100                       | 46,1                | 139           | 64,1                | 131                              | 60,4                | 9                  | 4,1                 | 62                  | 28,6                | 217   | 3,21               |
| Avelgem                   | 49                      | 21,0                | 68                        | 29,2                | 137           | 58,8                | 133                              | 57,1                | 10                 | 4,3                 | 37                  | 15,9                | 233   | 5,27               |
| Deerlijk                  | 28                      | 16,5                | 66                        | 38,8                | 100           | 58,8                | 105                              | 61,8                | 18                 | 10,6                | 31                  | 18,2                | 170   | 3,15               |
| Harelbeke                 | 101                     | 17,4                | 175                       | 30,1                | 353           | 60,8                | 304                              | 52,3                | 59                 | 10,2                | 85                  | 14,6                | 581   | 4,57               |
| Kortrijk                  | 402                     | 18,8                | 529                       | 24,7                | 1.229         | 57,3                | 1.050                            | 49,0                | 485                | 22,6                | 298                 | 13,9                | 2.143   | 6,30               |

| Gemeente                                   | Jongeren<br>(- 25 jaar) | In % van het totaal | Ouderen<br>(50 jaar en +) | In % van het totaal | Laaggeschoold | In % van het totaal | Langer dan 1 jaar<br>werkzoekend | In % van het totaal | Etnisch<br>niet-EU | In % van het totaal | Met arbeidshandicap | In % van het totaal | Totaal aantal<br>niet-werkende<br>werkzoekenden | Werkloosheidsgraad |
|--|-------------------------|---------------------|---------------------------|---------------------|---------------|---------------------|----------------------------------|---------------------|--------------------|---------------------|---------------------|---------------------|---|--------------------|
| Kuurne                                     | 48                      | 17,4                | 84                        | 30,4                | 151           | 54,7                | 141                              | 51,1                | 47                 | 17,0                | 38                  | 13,8                | 276   | 4,62               |
| Lendelede                                  | 12                      | 14,0                | 39                        | 45,3                | 53            | 61,6                | 46                               | 53,5                | 2                  | 2,3                 | 13                  | 15,1                | 86  | 3,37               |
| Menen                                      | 188                     | 18,7                | 249                       | 24,8                | 668           | 66,6                | 506                              | 50,4                | 149                | 14,9                | 158                 | 15,8                | 1.003   | 6,74               |
| Waregem                                    | 122                     | 16,4                | 252                       | 33,8                | 429           | 57,5                | 413                              | 55,4                | 94                 | 12,6                | 184                 | 24,7                | 746   | 4,22               |
| Wevelgem                                   | 109                     | 19,2                | 209                       | 36,9                | 332           | 58,6                | 295                              | 52,0                | 27                 | 4,8                 | 98                  | 17,3                | 567   | 3,74               |
| Zwevegem                                   | 94                      | 19,1                | 158                       | 32,1                | 274           | 55,7                | 260                              | 52,8                | 29                 | 5,9                 | 76                  | 15,4                | 492   | 4,44               |
| Spiere-Helkijn                             | 24                      | 27,3                | 15                        | 17,1                | 52            | 59,1                | 37                               | 42,1                | 3                  | 3,4                 | 7                   | 8,0                 | 88  | 9,38               |
| <b>Regio<br/>Zuid-West-<br/>Vlaanderen</b> | <b>1.205</b>            | <b>18,3</b>         | <b>1.944</b>              | <b>29,4</b>         | <b>3.917</b>  | <b>59,3</b>         | <b>3.421</b>                     | <b>51,8</b>         | <b>932</b>         | <b>14,1</b>         | <b>1.087</b>        | <b>16,5</b>         | <b>6.602</b>                                    | <b>5,02</b>        |
| Bredene                                    | 78                      | 17,0                | 131                       | 28,5                | 289           | 63,0                | 235                              | 51,2                | 28                 | 6,1                 | 74                  | 16,1                | 459   | 6,34               |
| Gistel                                     | 44                      | 19,1                | 59                        | 25,7                | 141           | 61,3                | 109                              | 47,4                | 6                  | 2,6                 | 46                  | 20,0                | 230   | 4,42               |
| Ichtegem                                   | 52                      | 18,8                | 85                        | 30,8                | 183           | 66,3                | 136                              | 49,3                | 2                  | 0,7                 | 66                  | 23,9                | 276   | 4,23               |
| Middelkerke                                | 68                      | 14,9                | 159                       | 34,9                | 275           | 60,4                | 252                              | 55,4                | 12                 | 2,6                 | 83                  | 18,2                | 455   | 6,19               |
| Oostende                                   | 299                     | 11,8                | 684                       | 27,1                | 1.469         | 58,2                | 1.249                            | 49,5                | 359                | 14,2                | 428                 | 17,0                | 2.524   | 8,72               |
| Oudenburg                                  | 32                      | 19,2                | 57                        | 34,1                | 96            | 57,5                | 84                               | 50,3                | 2                  | 1,2                 | 25                  | 15,0                | 167   | 4,06               |
| De Haan                                    | 40                      | 13,2                | 107                       | 35,3                | 157           | 51,8                | 142                              | 46,9                | 14                 | 4,6                 | 32                  | 10,6                | 303   | 5,85               |
| <b>Regio Oostende</b>                      | <b>613</b>              | <b>13,9</b>         | <b>1.282</b>              | <b>29,0</b>         | <b>2.610</b>  | <b>59,1</b>         | <b>2.207</b>                     | <b>50,0</b>         | <b>423</b>         | <b>9,6</b>          | <b>754</b>          | <b>17,1</b>         | <b>4.414</b>                                    | <b>6,85</b>        |
| Hooglede                                   | 23                      | 19,3                | 44                        | 37,0                | 66            | 55,5                | 55                               | 46,2                | 4                  | 3,4                 | 17                  | 14,3                | 119   | 2,52               |
| Ingelmunster                               | 35                      | 17,3                | 75                        | 37,1                | 130           | 64,4                | 121                              | 59,9                | 9                  | 4,5                 | 34                  | 16,8                | 202   | 4,04               |
| Izegem                                     | 118                     | 22,1                | 182                       | 34,0                | 335           | 62,6                | 308                              | 57,6                | 29                 | 5,4                 | 98                  | 18,3                | 535   | 4,20               |
| Ledegem                                    | 28                      | 21,2                | 47                        | 35,6                | 81            | 61,4                | 61                               | 46,2                | 4                  | 3,0                 | 25                  | 18,9                | 132   | 2,99               |
| Lichtervelde                               | 23                      | 24,5                | 30                        | 31,9                | 51            | 54,3                | 47                               | 50,0                | 2                  | 2,1                 | 24                  | 25,5                | 94  | 2,31               |
| Moorslede                                  | 30                      | 18,1                | 60                        | 36,1                | 99            | 59,6                | 77                               | 46,4                | 7                  | 4,2                 | 36                  | 21,7                | 166   | 3,46               |
| Roeselare                                  | 253                     | 19,5                | 337                       | 25,9                | 767           | 59,0                | 684                              | 52,6                | 165                | 12,7                | 329                 | 25,3                | 1.300   | 4,87               |
| Staden                                     | 28                      | 23,1                | 36                        | 29,8                | 70            | 57,9                | 59                               | 48,8                | 8                  | 6,6                 | 19                  | 15,7                | 121   | 2,45               |
| Dentergem                                  | 20                      | 15,4                | 44                        | 33,8                | 70            | 53,8                | 72                               | 55,4                | 9                  | 6,9                 | 27                  | 20,8                | 130   | 3,21               |
| Meulebeke                                  | 39                      | 20,3                | 67                        | 34,9                | 125           | 65,1                | 119                              | 62,0                | 13                 | 6,8                 | 51                  | 26,6                | 192   | 3,67               |
| Oostrozebeke                               | 19                      | 19,2                | 39                        | 39,4                | 52            | 52,5                | 56                               | 56,6                | 7                  | 7,1                 | 14                  | 14,1                | 99  | 2,78               |
| Pittem                                     | 15                      | 15,0                | 39                        | 39,0                | 58            | 58,0                | 55                               | 55,0                | 5                  | 5,0                 | 14                  | 14,0                | 100   | 3,16               |
| Ruiselede                                  | 4                       | 6,1                 | 21                        | 31,8                | 41            | 62,1                | 33                               | 50,0                | 3                  | 4,5                 | 13                  | 19,7                | 66  | 2,72               |
| Tielt                                      | 55                      | 17,2                | 99                        | 30,9                | 195           | 60,9                | 175                              | 54,7                | 24                 | 7,5                 | 74                  | 23,1                | 320   | 3,42               |
| Wielsbeke                                  | 35                      | 18,3                | 63                        | 33,0                | 126           | 66,0                | 108                              | 56,5                | 19                 | 9,9                 | 41                  | 21,5                | 191   | 4,36               |
| Wingene                                    | 28                      | 16,3                | 50                        | 29,1                | 87            | 50,6                | 72                               | 41,9                | 2                  | 1,2                 | 35                  | 20,3                | 172   | 2,78               |
| Ardoois                                    | 19                      | 14,5                | 50                        | 38,2                | 78            | 59,5                | 74                               | 56,5                | 5                  | 3,8                 | 24                  | 18,3                | 131   | 2,99               |
| <b>Regio<br/>Roeselare-Tielt</b>           | <b>772</b>              | <b>19,0</b>         | <b>1.283</b>              | <b>31,5</b>         | <b>2.431</b>  | <b>59,7</b>         | <b>2.176</b>                     | <b>53,5</b>         | <b>315</b>         | <b>7,7</b>          | <b>875</b>          | <b>21,5</b>         | <b>4.070</b>                                    | <b>3,69</b>        |
| <b>West-<br/>Vlaanderen</b>                | <b>4.383</b>            | <b>17,2</b>         | <b>7.807</b>              | <b>30,6</b>         | <b>14.823</b> | <b>58,1</b>         | <b>12.966</b>                    | <b>50,8</b>         | <b>2.205</b>       | <b>8,6</b>          | <b>4.674</b>        | <b>18,3</b>         | <b>25.504</b>                                   | <b>4,83</b>        |
| <b>Vlaams Gewest</b>                       | <b>29.533</b>           | <b>17,1</b>         | <b>45.954</b>             | <b>26,6</b>         | <b>93.244</b> | <b>54,0</b>         | <b>87.468</b>                    | <b>50,7</b>         | <b>30.058</b>      | <b>17,4</b>         | <b>27.292</b>       | <b>15,8</b>         | <b>172.608</b>                                  | <b>6,12</b>        |

Bron: VDAB Studiedienst, verwerking WES

50-plussers

**Kaart 3** toont de verschillen in het aandeel 50-plussers in de werkloosheid. Gemiddeld is 30,6% van de werkzoekenden in West-Vlaanderen ouder dan 50 jaar. In Vlaanderen bedraagt dit percentage 26,6%. In Spiere-Helkijn, Mesen, Kortrijk en Menen zijn minder dan 25% van de werkzoekenden 50 jaar of ouder. In Anzegem en Lendeledede daarentegen zijn meer dan 45% van de werkzoekenden 50 jaar of ouder.

Laaggeschoolden

In West-Vlaanderen heeft 58,1% van de werkzoekenden hoogstens een diploma van lager secundair onderwijs (**kaart 4**). Enkel de regio Brugge vormt hierop een uitzondering. In deze regio is gemiddeld slechts 53,7% van de werkzoekenden laaggeschoold. Vooral in Damme, Jabbeke, Knokke-Heist en Zuienkerke worden lage percentages vastgesteld.

Langdurig werkzoekenden

Ongeveer de helft van de werkzoekenden in West-Vlaanderen is reeds langer dan een jaar werkloos. De gemeentelijke verschillen zijn terug te vinden in **kaart 5**. Meulebeke, Deerlijk, Lo-Reninge en Anzegem kennen meer dan 60% langdurig werklozen. Kortemark, Wingene en Spiere-Helkijn kennen het laagste aandeel langdurig werklozen.

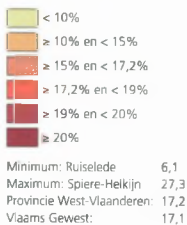
Werkzoekenden van vreemde origine

Het aandeel werkzoekenden van niet-Europese afkomst in West-Vlaanderen bedraagt 8,6%. Dit is laag in vergelijking met het aandeel in Vlaanderen, dat 17,4% bedraagt. Dit heeft vooral te maken met de beperkte aanwezigheid van deze bevolkingsgroep in de West-Vlaamse bevolking. Echter, de werkloosheidsgraad van de allochtonen ligt ook in onze provincie heel hoog!

In Kortrijk ligt het aandeel werkzoekenden van niet-Europese afkomst het hoogst. Het bedraagt er 22,6% (zie **kaart 6**). Geen enkele andere gemeente heeft een aandeel dat hoger ligt dan het Vlaamse gemiddelde.

Kaart 2

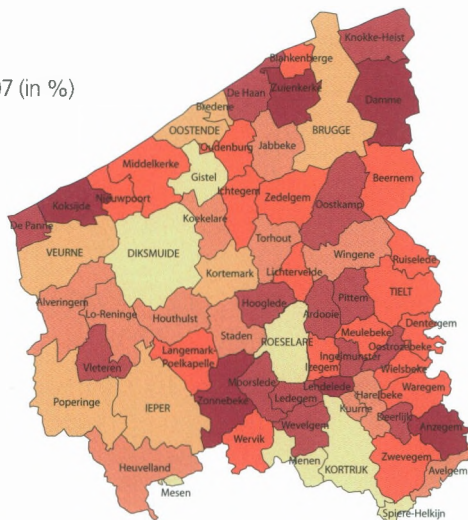
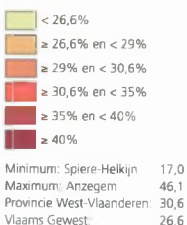
Het aandeel jongeren in het totaal aantal niet-werkende werkzoekenden in de West-Vlaamse gemeenten in april 2007 (in %)



Bron: VDAB Studiedienst  
 Verwerking: WES

Kaart 3

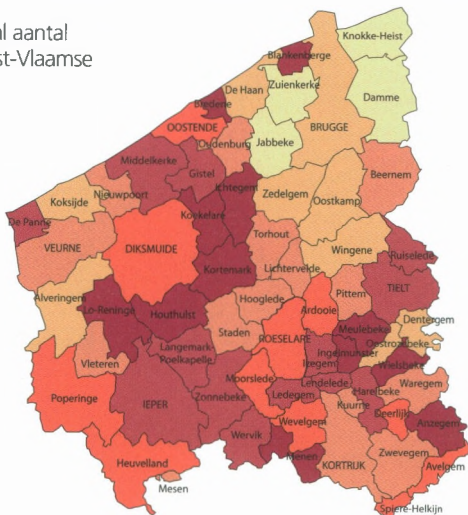
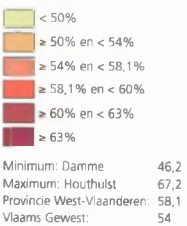
Het aandeel ouderen in het totaal aantal niet-werkende werkzoekenden in de West-Vlaamse gemeenten in april 2007 (in %)



Bron: VDAB Studiedienst  
 Verwerking: WES

Kaart 4

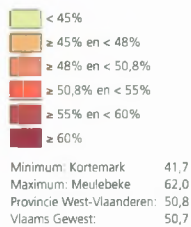
Het aandeel laaggeschoolden in het totaal aantal niet-werkende werkzoekenden in de West-Vlaamse gemeenten in april 2007 (in %)



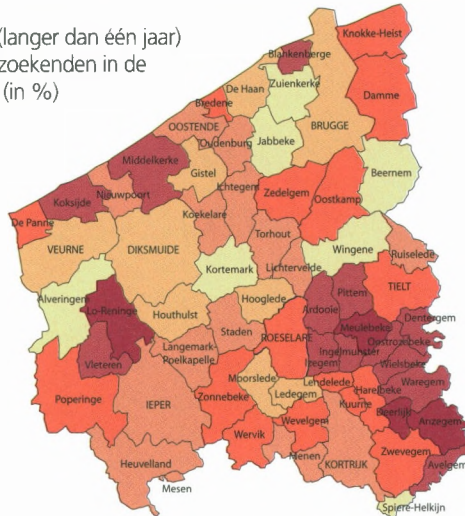
Bron: VDAB Studiedienst  
 Verwerking: WES

Kaart 5

Het aandeel langdurig werkzoekenden (langer dan één jaar) in het totaal aantal niet-werkende werkzoekenden in de West-Vlaamse gemeenten in april 2007 (in %)

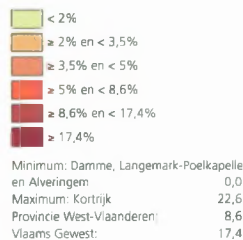


Bron: VDAB Studiedienst  
Verwerking: WES

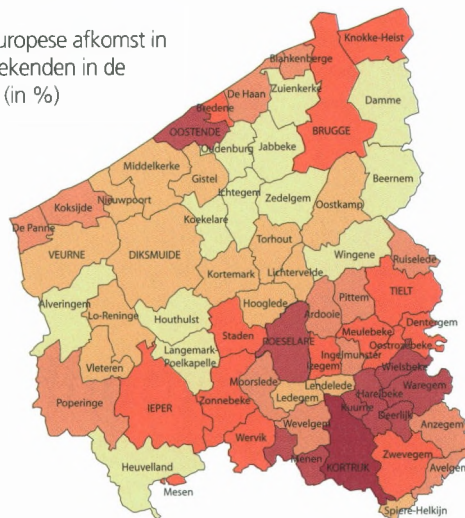


Kaart 6

Het aandeel werkzoekenden van niet-Europese afkomst in het totaal aantal niet-werkende werkzoekenden in de West-Vlaamse gemeenten in april 2007 (in %)

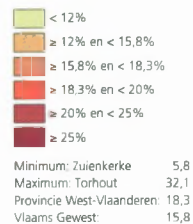


Bron: VDAB Studiedienst  
Verwerking: WES

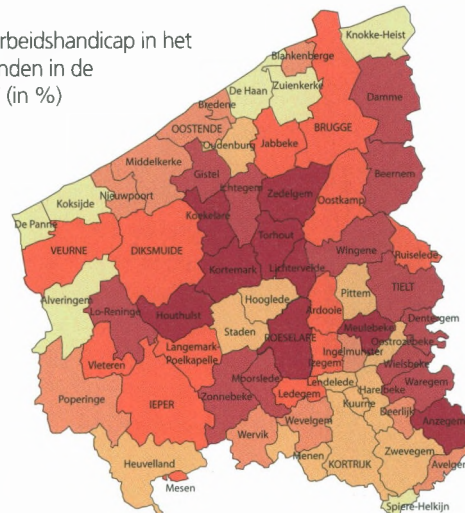


Kaart 7

Het aandeel werkzoekenden met een arbeidshandicap in het totaal aantal niet-werkende werkzoekenden in de West-Vlaamse gemeenten in april 2007 (in %)



Bron: VDAB Studiedienst  
Verwerking: WES



## Personen met een arbeidshandicap

Tot slot bekijken we in **kaart 7** het aandeel werkzoekenden met een arbeidshandicap. Tot deze categorie behoren de volgende werkzoekenden:

- werkzoekenden erkend door het Vlaams Agentschap voor Personen met een Handicap (VAPH) als persoon met een handicap inzake tewerkstelling. Zij beschikken over een Vlaams Fonds nummer en hebben recht op bijstand inzake tewerkstelling of opleiding;
- werkzoekenden uit het buitengewoon onderwijs (diploma van Buitengewoon Secundair Onderwijs (BUSO) of Buitengewoon Lager Onderwijs (BLO));
- werkzoekenden die, na attestering door een arts, bij de Vlaamse Dienst voor Arbeidsbemiddeling en Beroepsopleiding geregistreerd zijn met een gedeeltelijke of een zeer beperkte geschiktheid.

In West-Vlaanderen heeft gemiddeld 18,3% van de werkzoekenden een arbeidshandicap. Het aandeel personen met een arbeidshandicap in het totale aantal werkzoekenden varieert van 5,8% in Zuienkerke tot 32,1% in Torhout.

## Samengevat

Van de actieve bevolking in West-Vlaanderen is momenteel 4,8% op zoek naar een job. Traditioneel kan de provincie lagere werkloosheidscijfers tonen dan het Vlaamse Gewest (6,1%). Vooral in de regio Roeselare-Tielt is de werkloosheidsgraad heel beperkt. De gemeente Lichtervelde kent de laagste werkloosheidsgraad in West-Vlaanderen.

Verder zien we dat:

- 17,2% van de werkzoekenden jonger is dan 25 jaar;
- 30% 50 jaar of ouder is;
- bijna 60% van de werkzoekenden laaggeschoold is;
- de helft van de werklozen langer dan een jaar op zoek is naar werk;
- het aandeel werkzoekenden van vreemde origine in de werkloosheid beperkt is;
- bijna één op vijf werkzoekenden een arbeidshandicap heeft. ■

1 We verwijzen hier naar figuur 2 in het artikel 'Groeiend potentieel voor laaggeschoolde jobs'.