

Ook in West-Vlaanderen stabiliseert de conjunctuur

Het verloop van de sociaal-economische indicatoren en de conjunctuur in West-Vlaanderen¹

Nele Depestel

Stafmedewerker GOM - West-Vlaanderen

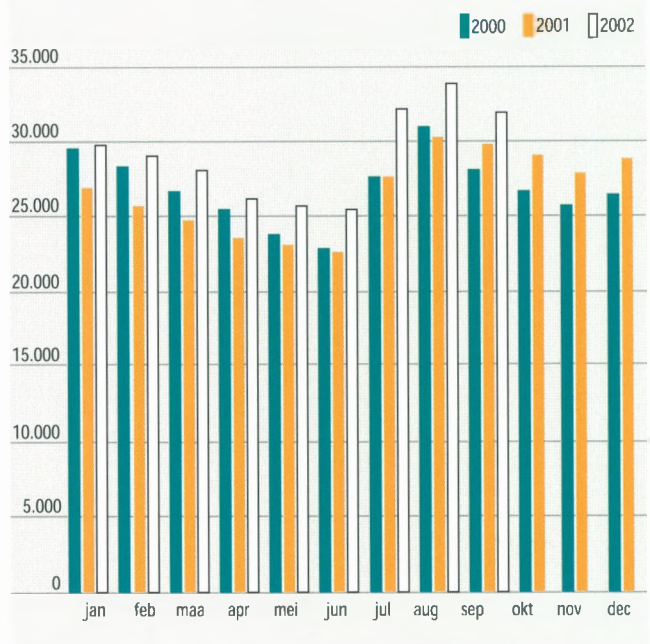
De regionale resultaten voor West-Vlaanderen van de conjunctuuronderzoeken van de Nationale Bank geven aan dat de conjunctuurbarometer zich in een stabilisatiefase bevindt. Het is niet duidelijk welke richting de barometer de volgende maanden zal uitgaan (zie *figuur 1*).

Ook de verschillende sociaal-economische indicatoren wijzen niet eenduidig in een bepaalde richting. Sommige indicatoren evolueerden volgens de recentst beschikbare cijfers zonder meer positief, zoals het aantal inschrijvingen van nieuwe personenwagens (stijging op jaarbasis in september) of het aantal vergunde woningen (stijging op jaarbasis in juni en juli). Andere indicatoren verbeterden in die zin dat de ongunstige evolutie in omvang afnam. Dit is bijvoorbeeld het geval voor de werkloosheid (zie *figuur 2*) en de jeugdwerkloosheid; de toename op jaarbasis werd kleiner in september. Ook de tijdelijke werkloosheid nam volgens de recentste gegevens (derde kwartaal van 2002) minder sterk toe op jaarbasis in vergelijking met begin 2002.

Andere indicatoren verbeterden omdat de afnames op jaarbasis kleiner werden. Dit is het geval voor de uitvoer, de globale omzet, de omzet in de kleinhandel en de investeringen (tweede kwartaal van 2002). Tenslotte bleven enkele indicatoren minder goede cijfers tonen zoals het aantal openstaande vacatures, de begonnen woningen en het aantal faillissementen. Hierbij dient wel gezegd dat de evolutie van de begonnen woningen bepaald wordt door de aflevering van vergunningen van woningen en die stijgen op jaarbasis.

Figuur 2

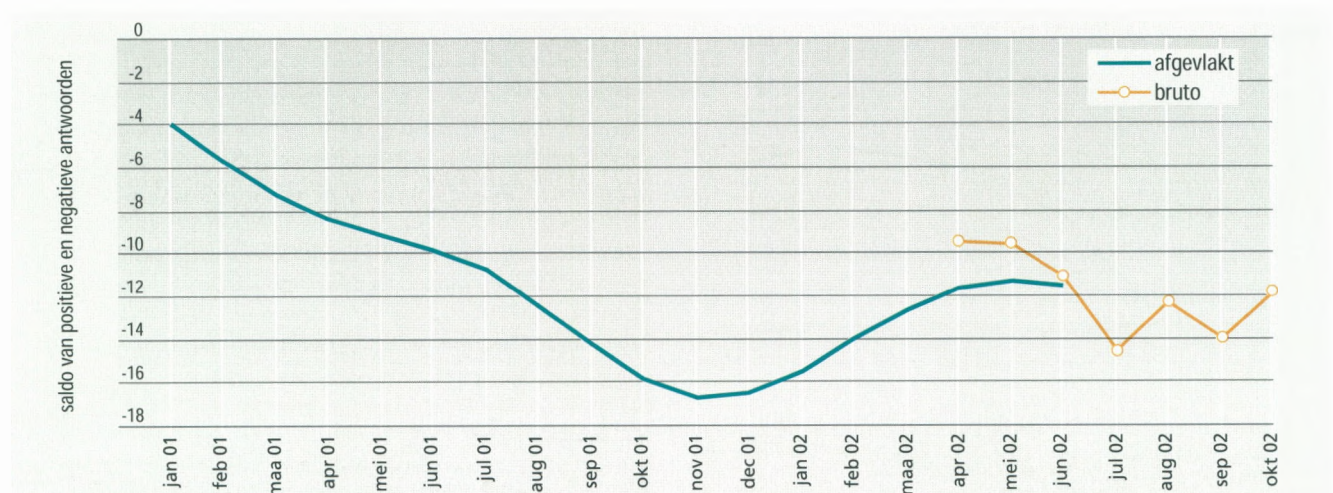
Evolutie van het aantal niet-werkende werkzoekenden in West-Vlaanderen



Bron: VDAB, Grafische verwerking: GOM - West-Vlaanderen

Figuur 1

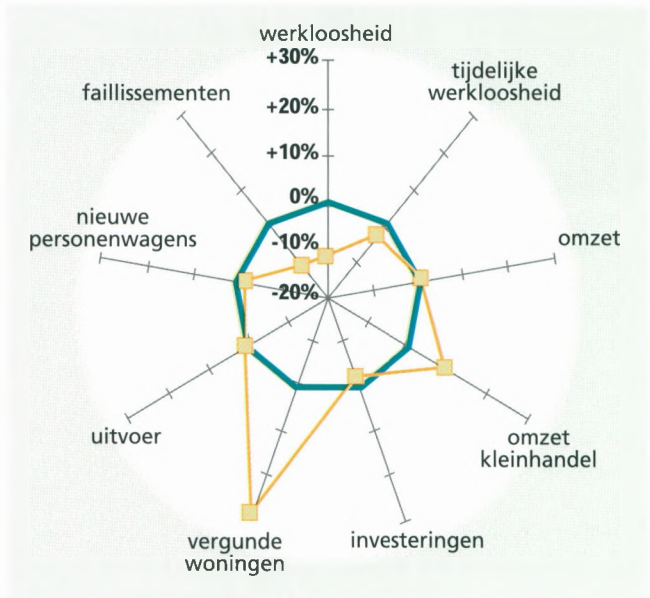
Synthetische conjunctuurcurve voor West-Vlaanderen



Bron: NBB, Grafische verwerking: GOM-West-Vlaanderen

De evolutie van de verschillende sociaal-economische indicatoren voor het tweede kwartaal van 2002 wordt weergegeven met de diamant van West-Vlaanderen (zie **figuur 3**). De "diamant van West-Vlaanderen" bestaat uit een assenstelsel waarop met een stip de waarden van verschillende indicatoren zijn weergegeven. De stippen zijn verbonden met een lijn. Zij vormen de 'diamant'. Op de bovenste as staat de schaalindeling ingetekend, die in feite de procentuele "verbetering" of "verslechtering" van de indicatoren weergeeft. Bij een stationaire toestand (0% groei) wordt een figuur verkregen zoals aangeduid door de centrale veelhoek. Bij een verbetering van de indicator liggen de waarden buiten de centrale veelhoek. Bij een verslechtering vallen de stippen binnen de centrale veelhoek. Als alle waarden in gunstige zin evolueren, dan is de diamant groter dan de centrale veelhoek.

Figuur 3
Evolutie van de sociaal-economische indicatoren in het tweede kwartaal van 2002 ten opzichte van het tweede kwartaal van 2001*



1 Opmaak oktober 2002.

*Uitvoer: voorlopige cijfers
Bron: VDAB, RVA, NIS, FEBIAC, Grafische verwerking: GOM - West - Vlaanderen

NEC

PLASMA BREEDBEELDSCHERM

42 inch = 106,6 cm

 slechts 8 cm diep

Toepassingen:
 - TV-scherm: thuis, horeca...
 - Presentatiescherm: inkomhall, beurzen, opleidingscentra
 - Reclamescherm...

eigen plaatsingsdienst

nu reeds vanaf € 5770,00 + BTW
 verhuur - verkoop

Netwerkintegratie en beheer
 Computersystemen en Kassasystemen
 Internetaansluiting ADSL - Telenet

CuComp
PC & KAS-PC

Arthur Stoffelstraat 20 - 8900 Ieper
 Tel. 057 48 66 06 - Fax 057 48 66 07
 Gsm 0497/420 622
 e-mail: info@cucomp.be
 website: www.cucomp.be

STERK IN SERVICE

[zicht

Is het de zuurstofrijke Noordzeelucht of de voortdurende deining van de golven? Of komt het door de ongreepbare horizon? Feit is dat Goekint Graphics uit Oostende, reeds drie generaties lang, elke dag opnieuw zijn grenzen verlegt. Grafische communicatie is onze corebusiness. Van ontwerp tot postklaar pakket, in elk stadium profileert Goekint Graphics zich dynamisch als een geïntegreerd grafisch bedrijf dat de nieuwste technologieën implementeert. Voeg daarbij de integrale kwaliteitszorg door een uitgezocht team van medewerkers en u weet meteen waarom Goekint Graphics u een zee van grafische oplossingen biedt. En dat hoort ook zo, bij een drukkerij aan de kust...

GOEKINT
GRAPHICS

Goekint Graphics - Industriezone 2 - B-8400 Oostende
 Tel. 059-51 43 43 - Fax 059-51 44 43
 e-mail: techcomm@goekint.be

zicht op [NOORD]zee

tijdschriften

jaarverslagen

manuals

corporate identity

newsletters

folders

boeken

catalogi

prijslijsten

drukwerk binnenhuis-
inrichting