

# Het verloop van de sociaal-economische indicatoren en de conjunctuur in West-Vlaanderen

## Werkloosheid

De recentste gegevens over de werkloosheid in West-Vlaanderen dateren van juli laatstleden. In die maand telde onze provincie 31.311 werklozen. Net zoals in de vorige jaren is dit een sterke stijging ten opzichte van de maand juni ten gevolge van het grote aantal schoolverlaters dat zich inschrijft bij de VDAB, het aflopen van tijdelijke contracten in het onderwijs en de geringere activiteit in de zomermaanden (zie figuur 1). Op jaarbasis, dit is ten opzichte van juli vorig jaar daalt het aantal werklozen echter met 7%. Deze daling situeert zich bijna integraal bij de vrouwelijke werklozen. In juli 1999 bestond het totaal aantal niet-werkende werkzoekenden in West-Vlaanderen uit 12.684 mannen (40,5%) en 18.627 vrouwen (59,5%). De werkloosheid bij de mannen daalde op jaarbasis slechts met 0,7%, bij de vrouwen bedroeg de daling 10,9%.

In Vlaanderen waren er in juli 203.401 werklozen, waarvan 84.103 mannen (41,3%) en 119.298 vrouwen (58,7%). Het totaal aantal niet-werkende werkzoekenden in Vlaanderen daalde in juli 1999 met 8,6% op jaarbasis. Bij de vrouwen was de daling op jaarbasis groter (10,2%) dan bij de mannen (6,2%).

In alle West-Vlaamse arrondissementen was er in juli 1999 een daling van de werkloosheid op jaarbasis. De daling was opmerkelijk groot in het arrondissement Brugge: -15,2% of een daling met ruim 1.400 personen. Daarnaast was de afname ook aanzienlijk in de arrondissementen Kortrijk (-5,5%), Roeselare (-4,9%) en Oostende (-4,6%). In de overige arrondissementen Tielt (-2,4%), Diksmuide (-1,6%), Veurne (-0,8%) en Ieper (-0,3%) was de afname eerder miniem.

In juli 1999 bedroeg het aantal niet-werkende werkzoekenden jonger dan 25 jaar in West-Vlaanderen 9.049 personen of 1,9% minder dan

in juli vorig jaar. Het aandeel van de jeugdwerkloosheid in West-Vlaanderen steeg echter tot 28,9%, een stijging met 1,5 procentpunt. In Vlaanderen steeg het aandeel van de jeugdwerkloosheid met 0,7 procentpunt tot 26,2%. Het aandeel van de jeugdwerkloosheid is in Vlaanderen lager dan in onze provincie.

## Lopende werkaanbiedingen

Op het einde van de maand juli waren er in West-Vlaanderen 6.665 lopende werkaanbiedingen bij de VDAB. Dit is een stijging met 53,6% op jaarbasis. Eind juli 1998 bedroeg de stijging op jaarbasis 32,8%.

## Bouwnijverheid

In april van dit jaar, de meest recente gegevens, werd in West-Vlaanderen de bouw van 489 woningen vergund. Dit betekent een stijging van 40,1% ten opzichte van dezelfde maand van 1998. Ook in de voorgaande maanden van 1999 was er steeds een stijging op jaarbasis van het aantal vergunde woningen. In de eerste vier maanden van 1999 werden in totaal 60,9% meer bouwvergunningen voor woningen afgeleverd.

## Omzet

De grote ondernemingen met zetel in West-Vlaanderen haalden in mei 1999 een omzetcijfer van 135,6 miljard fr. Ten opzichte van mei vorig jaar is dit een daling met 1,2% (zie figuur 2). Ook in de maanden januari, februari en april was er een daling op jaarbasis van de omzet, al was de afname toen groter. Enkel in maart was er een lichte stijging van het omzetcijfer op jaarbasis (+1,9%).

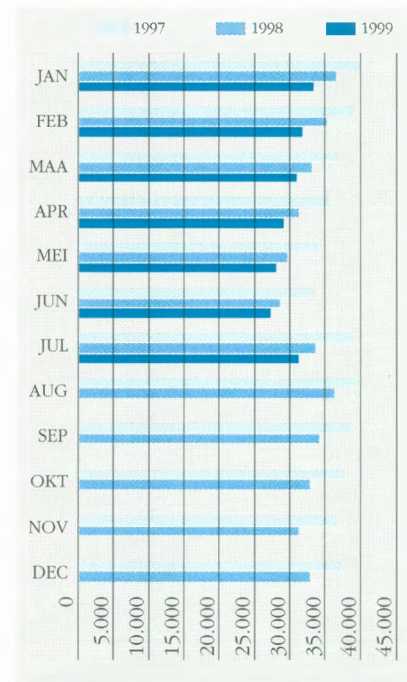
Eind 1998 bereikte het voortschrijdend twaalfmaandsgemiddelde van de omzet een piek. Sederdien was er een lichte daling en later een stabilisatie van het voortschrijdend twaalfmaandsgemiddelde. De groei van het voortschrijdend twaalfmaandsgemiddelde op jaarbasis is teruggevallen van 7,7% in mei 1998 tot 0,1% in mei 1999.

## Investerings

Ook de investeringen van de grote ondernemingen met zetel in West-Vlaanderen waren in mei jongstleden lager dan een jaar voordien. Er werd voor een bedrag van 5,9 miljard fr. geïnvesteerd, wat 4,8% lager is dan in mei 1998. In maart en april was er evenwel een stijging op jaarbasis van het investeringscijfer.

Het voortschrijdend twaalfmaandsgemiddelde van de investeringen kent nog steeds een

Figuur 1  
Evolutie van het aantal niet-werkende werkzoekenden in Vlaanderen



licht stijgende trend al viel de groei op jaarbasis terug van 16,4% in mei 1998 tot 9,1% in mei 1999.

### Conjunctuurindicator van de Nationale Bank

De bruto-synthetische curve voor West-Vlaanderen bereikte in juli 1999 een waarde van -11,3. De waarde ligt iets lager dan in juni 1999, maar hoger dan alle voorgaande maanden van 1999. De afgevlakte curve, die met enkele maanden vertraging berekend wordt, vertoont een opwaartse trend (zie figuur 3). Ook bij de deelindicatoren van de industrie en de ruwbouw is er duidelijk verbetering. Enkel bij de deelindicator van de handel zijn de brutowaarden niet zo goed en vertoont de afgevlakte curve een neerwaartse trend.

### Besluit

Na de daling van de conjunctuurcurve in de loop van 1998, zijn er nu tekenen van een heropleving van de economie in de provincie. De recentste brutowaarden zijn goed en de afgevlakte conjunctuurcurve stijgt opnieuw.

Het aantal niet-werkende werkzoekenden in West-Vlaanderen blijft dalen op jaarbasis. Deze daling situeert zich sedert maart

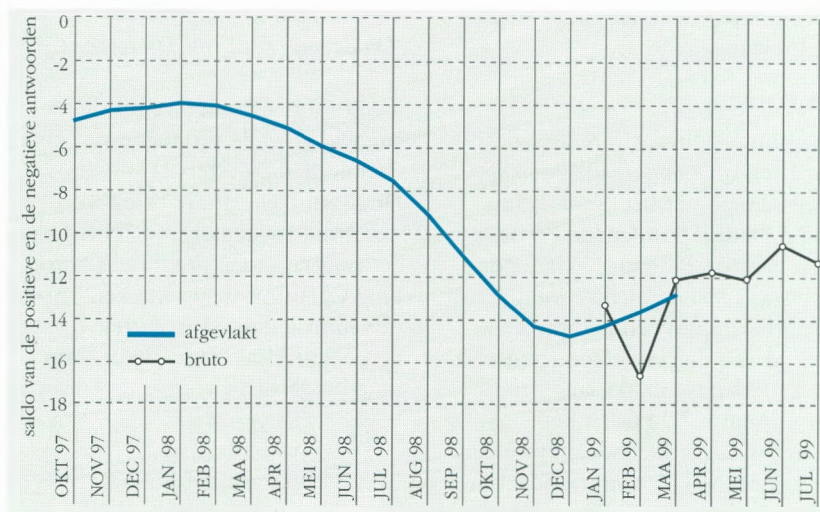
1999 bijna integraal bij de vrouwen. Het aandeel van de jeugdwerkloosheid in het totaal aantal werkzoekenden steeg in juli 1999 op jaarbasis, net zoals in alle voorgaande maanden van 1999. De stijging was wel kleiner en het aantal jeugdwerklozen nam op jaarbasis licht af.

De gegevens over de bouwnijverheid zijn gunstig in die zin dat er in de eerste vier maanden van 1999 telkens een stijging op jaarbasis was van het aantal afgeleverde


vergunningen voor woningen in West-Vlaanderen. In totaal werden in de eerste vier maanden van 1999 ruim 60% meer vergunningen afgeleverd dan in dezelfde maanden van 1998.

Zowel het recentste omzetcijfer als het recentste investeringscijfer (mei 1999) daalde op jaarbasis. In de eerste vijf maanden van 1999 was er enkel in maart een stijging op jaarbasis van de omzet. De investeringen waren in maart en april hoger op jaarbasis.

Figuur 3 Synthetische conjunctuurcurve voor West-Vlaanderen, oktober 1997 - juli 1999



Figuur 2 Evolutie omzet West-Vlaamse bedrijven (volgens btw-aangiften)



## De Brugse Algemene Bouwonderneming n.v.

Maria van Bourgondiëlaan 29,  
8000 Brugge  
Tel. (050) 31 41 73



Private, openbare en industriële Bouwwerken  
Renovatie- en Restauratiewerken  
Vaste meubilering  
Schrijnwerk